












JAEN

MARTOS

21 de noviembre de 2011

ELECCIONES GENERALES 2011
ELECCIONES GENERALES 2011 - CONGRESO

Mesa	1/1 /U		
Colegio Electoral	MERCADO CENTRAL		
Número Electores	535	% Participación	65,98
Votos Emitidos	353	% Abstención	34,02
Votos Válidos	351	% Votos Válidos	99,43
Votos No Válidos	2	% Votos No Válidos	0,57

Logo	Siglas	Candidatura	Votos	% Emitidos	% Válidos	% Censo
	PSOE	PARTIDO SOCIALISTA OBRERO ESPAÑOL	246	69,69	70,09	45,98
	PP	PARTIDO POPULAR	77	21,81	21,94	14,39
	IULV-CA	IZQUIERDA UNIDA LOS VERDES-CONVOCATORIA POR ANDALUCIA: LA IZQUIERDA PLURAL	13	3,68	3,70	2,43
	PA	PARTIDO ANDALUCISTA	7	1,98	1,99	1,31
	UPYD	UNIÓN PROGRESO Y DEMOCRACIA	3	0,85	0,85	0,56
	EQUO	EQUO	2	0,57	0,57	0,37
	UCE	UNIFICACIÓN COMUNISTA DE ESPAÑA	1	0,28	0,28	0,19
	SAIN	SOLIDARIDAD Y AUTOGESTIÓN INTERNACIONALISTA	0	0,00	0,00	0,00
	PRAO	PARTIDO REGIONALISTA POR ANDALUCIA ORIENTAL	0	0,00	0,00	0,00
	Blancos		2	0,57	0,57	0,37
	Nulos		2	0,57	0,00	0,37












JAEN

MARTOS

21 de noviembre de 2011

ELECCIONES GENERALES 2011
ELECCIONES GENERALES 2011 - CONGRESO

Mesa	1/2 /U		
Colegio Electoral	MERCADO DE SANTA MARTA		
Número Electores	475	% Participación	69,26
Votos Emitidos	329	% Abstención	30,74
Votos Válidos	328	% Votos Válidos	99,70
Votos No Válidos	1	% Votos No Válidos	0,30

Logo	Siglas	Candidatura	Votos	% Emitidos	% Válidos	% Censo
	PSOE	PARTIDO SOCIALISTA OBRERO ESPAÑOL	218	66,26	66,46	45,89
	PP	PARTIDO POPULAR	80	24,32	24,39	16,84
	IULV-CA	IZQUIERDA UNIDA LOS VERDES-CONVOCATORIA POR ANDALUCIA: LA IZQUIERDA PLURAL	13	3,95	3,96	2,74
	PA	PARTIDO ANDALUCISTA	10	3,04	3,05	2,11
	EQUO	EQUO	1	0,30	0,30	0,21
	PRAO	PARTIDO REGIONALISTA POR ANDALUCIA ORIENTAL	1	0,30	0,30	0,21
	UPYD	UNIÓN PROGRESO Y DEMOCRACIA	1	0,30	0,30	0,21
	SAIN	SOLIDARIDAD Y AUTOGESTIÓN INTERNACIONALISTA	0	0,00	0,00	0,00
	UCE	UNIFICACIÓN COMUNISTA DE ESPAÑA	0	0,00	0,00	0,00
	Blancos		4	1,22	1,22	0,84
	Nulos		1	0,30	0,00	0,21



ELECCIONES GENERALES 2011
ELECCIONES GENERALES 2011 - CONGRESO

Mesa	1/3 /U		
Colegio Electoral	EDIFICIO MUNICIPAL DE USOS MÚLTIPLES		
Número Electores	582	% Participación	59,79
Votos Emitidos	348	% Abstención	40,21
Votos Válidos	345	% Votos Válidos	99,14
Votos No Válidos	3	% Votos No Válidos	0,86

Logo	Siglas	Candidatura	Votos	% Emitidos	% Válidos	% Censo
	PSOE	PARTIDO SOCIALISTA OBRERO ESPAÑOL	209	60,06	60,58	35,91
	PP	PARTIDO POPULAR	105	30,17	30,43	18,04
	IULV-CA	IZQUIERDA UNIDA LOS VERDES-CONVOCATORIA POR ANDALUCIA: LA IZQUIERDA PLURAL	23	6,61	6,67	3,95
	PA	PARTIDO ANDALUCISTA	3	0,86	0,87	0,52
	UPYD	UNIÓN PROGRESO Y DEMOCRACIA	1	0,29	0,29	0,17
	EQUO	EQUO	0	0,00	0,00	0,00
	PRAO	PARTIDO REGIONALISTA POR ANDALUCIA ORIENTAL	0	0,00	0,00	0,00
	UCE	UNIFICACIÓN COMUNISTA DE ESPAÑA	0	0,00	0,00	0,00
	SAIN	SOLIDARIDAD Y AUTOGESTIÓN INTERNACIONALISTA	0	0,00	0,00	0,00
	Blancos		4	1,15	1,16	0,69
	Nulos		3	0,86	0,00	0,52












JAEN

MARTOS

21 de noviembre de 2011

ELECCIONES GENERALES 2011
ELECCIONES GENERALES 2011 - CONGRESO

Mesa	2/1 /U		
Colegio Electoral	COLEGIO SAN AMADOR		
Número Electores	794	% Participación	70,78
Votos Emitidos	562	% Abstención	29,22
Votos Válidos	559	% Votos Válidos	99,47
Votos No Válidos	3	% Votos No Válidos	0,53

Logo	Siglas	Candidatura	Votos	% Emitidos	% Válidos	% Censo
	PSOE	PARTIDO SOCIALISTA OBRERO ESPAÑOL	341	60,68	61,00	42,95
	PP	PARTIDO POPULAR	148	26,33	26,48	18,64
	IULV-CA	IZQUIERDA UNIDA LOS VERDES-CONVOCATORIA POR ANDALUCIA: LA IZQUIERDA PLURAL	40	7,12	7,16	5,04
	UPYD	UNIÓN PROGRESO Y DEMOCRACIA	11	1,96	1,97	1,39
	PA	PARTIDO ANDALUCISTA	11	1,96	1,97	1,39
	EQUO	EQUO	5	0,89	0,89	0,63
	PRAO	PARTIDO REGIONALISTA POR ANDALUCIA ORIENTAL	1	0,18	0,18	0,13
	UCE	UNIFICACIÓN COMUNISTA DE ESPAÑA	0	0,00	0,00	0,00
	SAIN	SOLIDARIDAD Y AUTOGESTIÓN INTERNACIONALISTA	0	0,00	0,00	0,00
	Blancos		2	0,36	0,36	0,25
	Nulos		3	0,53	0,00	0,38












JAEN

MARTOS

21 de noviembre de 2011

ELECCIONES GENERALES 2011
ELECCIONES GENERALES 2011 - CONGRESO

Mesa	2/2 /U		
Colegio Electoral	CENTRO DE DISCAPACITADOS		
Número Electores	478	% Participación	59,21
Votos Emitidos	283	% Abstención	40,79
Votos Válidos	282	% Votos Válidos	99,65
Votos No Válidos	1	% Votos No Válidos	0,35

Logo	Siglas	Candidatura	Votos	% Emitidos	% Válidos	% Censo
	PSOE	PARTIDO SOCIALISTA OBRERO ESPAÑOL	156	55,12	55,32	32,64
	PP	PARTIDO POPULAR	85	30,04	30,14	17,78
	IULV-CA	IZQUIERDA UNIDA LOS VERDES-CONVOCATORIA POR ANDALUCIA: LA IZQUIERDA PLURAL	24	8,48	8,51	5,02
	PA	PARTIDO ANDALUCISTA	8	2,83	2,84	1,67
	UPYD	UNIÓN PROGRESO Y DEMOCRACIA	5	1,77	1,77	1,05
	SAIN	SOLIDARIDAD Y AUTOGESTIÓN INTERNACIONALISTA	0	0,00	0,00	0,00
	EQUO	EQUO	0	0,00	0,00	0,00
	UCE	UNIFICACIÓN COMUNISTA DE ESPAÑA	0	0,00	0,00	0,00
	PRAO	PARTIDO REGIONALISTA POR ANDALUCIA ORIENTAL	0	0,00	0,00	0,00
	Blancos		4	1,41	1,42	0,84
	Nulos		1	0,35	0,00	0,21












JAEN

MARTOS

21 de noviembre de 2011

ELECCIONES GENERALES 2011
ELECCIONES GENERALES 2011 - CONGRESO

Mesa	2/3 /A		
Colegio Electoral	CENTRO DE INFORMACION A LA MUJER		
Número Electores	760	% Participación	70,26
Votos Emitidos	534	% Abstención	29,74
Votos Válidos	532	% Votos Válidos	99,63
Votos No Válidos	2	% Votos No Válidos	0,37

Logo	Siglas	Candidatura	Votos	% Emitidos	% Válidos	% Censo
	PSOE	PARTIDO SOCIALISTA OBRERO ESPAÑOL	241	45,13	45,30	31,71
	PP	PARTIDO POPULAR	229	42,88	43,05	30,13
	IULV-CA	IZQUIERDA UNIDA LOS VERDES-CONVOCATORIA POR ANDALUCIA: LA IZQUIERDA PLURAL	27	5,06	5,08	3,55
	PA	PARTIDO ANDALUCISTA	17	3,18	3,20	2,24
	UPYD	UNIÓN PROGRESO Y DEMOCRACIA	12	2,25	2,26	1,58
	EQUO	EQUO	1	0,19	0,19	0,13
	PRAO	PARTIDO REGIONALISTA POR ANDALUCIA ORIENTAL	0	0,00	0,00	0,00
	SAIN	SOLIDARIDAD Y AUTOGESTIÓN INTERNACIONALISTA	0	0,00	0,00	0,00
	UCE	UNIFICACIÓN COMUNISTA DE ESPAÑA	0	0,00	0,00	0,00
	Blancos		5	0,94	0,94	0,66
	Nulos		2	0,37	0,00	0,26



JAEN

MARTOS

21 de noviembre de 2011

ELECCIONES GENERALES 2011
ELECCIONES GENERALES 2011 - CONGRESO

Mesa	2/3 /B		
Colegio Electoral	CENTRO DE INFORMACION A LA MUJER		
Número Electores	598	% Participación	72,58
Votos Emitidos	434	% Abstención	27,42
Votos Válidos	432	% Votos Válidos	99,54
Votos No Válidos	2	% Votos No Válidos	0,46

Logo	Siglas	Candidatura	Votos	% Emitidos	% Válidos	% Censo
	PSOE	PARTIDO SOCIALISTA OBRERO ESPAÑOL	202	46,54	46,76	33,78
	PP	PARTIDO POPULAR	171	39,40	39,58	28,60
	IULV-CA	IZQUIERDA UNIDA LOS VERDES-CONVOCATORIA POR ANDALUCIA: LA IZQUIERDA PLURAL	23	5,30	5,32	3,85
	UPYD	UNIÓN PROGRESO Y DEMOCRACIA	20	4,61	4,63	3,34
	PA	PARTIDO ANDALUCISTA	11	2,53	2,55	1,84
	PRAO	PARTIDO REGIONALISTA POR ANDALUCIA ORIENTAL	2	0,46	0,46	0,33
	EQUO	EQUO	2	0,46	0,46	0,33
	UCE	UNIFICACIÓN COMUNISTA DE ESPAÑA	1	0,23	0,23	0,17
	SAIN	SOLIDARIDAD Y AUTOGESTIÓN INTERNACIONALISTA	0	0,00	0,00	0,00
	Blancos		0	0,00	0,00	0,00
	Nulos		2	0,46	0,00	0,33



ELECCIONES GENERALES 2011
ELECCIONES GENERALES 2011 - CONGRESO

Mesa	2/4 /A		
Colegio Electoral	COLEGIO VIRGEN DE LA VILLA		
Número Electores	808	% Participación	78,47
Votos Emitidos	634	% Abstención	21,53
Votos Válidos	626	% Votos Válidos	98,74
Votos No Válidos	8	% Votos No Válidos	1,26

Logo	Siglas	Candidatura	Votos	% Emitidos	% Válidos	% Censo
	PSOE	PARTIDO SOCIALISTA OBRERO ESPAÑOL	356	56,15	56,87	44,06
	PP	PARTIDO POPULAR	188	29,65	30,03	23,27
	IULV-CA	IZQUIERDA UNIDA LOS VERDES-CONVOCATORIA POR ANDALUCIA: LA IZQUIERDA PLURAL	27	4,26	4,31	3,34
	PA	PARTIDO ANDALUCISTA	24	3,79	3,83	2,97
	UPYD	UNIÓN PROGRESO Y DEMOCRACIA	21	3,31	3,35	2,60
	UCE	UNIFICACIÓN COMUNISTA DE ESPAÑA	0	0,00	0,00	0,00
	SAIN	SOLIDARIDAD Y AUTOGESTIÓN INTERNACIONALISTA	0	0,00	0,00	0,00
	EQUO	EQUO	0	0,00	0,00	0,00
	PRAO	PARTIDO REGIONALISTA POR ANDALUCIA ORIENTAL	0	0,00	0,00	0,00
	Blancos		10	1,58	1,60	1,24
	Nulos		8	1,26	0,00	0,99



JAEN

MARTOS

21 de noviembre de 2011

ELECCIONES GENERALES 2011
ELECCIONES GENERALES 2011 - CONGRESO

Mesa	2/4 /B		
Colegio Electoral	COLEGIO VIRGEN DE LA VILLA		
Número Electores	709	% Participación	75,46
Votos Emitidos	535	% Abstención	24,54
Votos Válidos	533	% Votos Válidos	99,63
Votos No Válidos	2	% Votos No Válidos	0,37

Logo	Siglas	Candidatura	Votos	% Emitidos	% Válidos	% Censo
	PSOE	PARTIDO SOCIALISTA OBRERO ESPAÑOL	304	56,82	57,04	42,88
	PP	PARTIDO POPULAR	153	28,60	28,71	21,58
	PA	PARTIDO ANDALUCISTA	31	5,79	5,82	4,37
	UPYD	UNIÓN PROGRESO Y DEMOCRACIA	19	3,55	3,56	2,68
	IULV-CA	IZQUIERDA UNIDA LOS VERDES-CONVOCATORIA POR ANDALUCIA: LA IZQUIERDA PLURAL	18	3,36	3,38	2,54
	PRAO	PARTIDO REGIONALISTA POR ANDALUCIA ORIENTAL	1	0,19	0,19	0,14
	SAIN	SOLIDARIDAD Y AUTOGESTIÓN INTERNACIONALISTA	1	0,19	0,19	0,14
	EQUO	EQUO	1	0,19	0,19	0,14
	UCE	UNIFICACIÓN COMUNISTA DE ESPAÑA	0	0,00	0,00	0,00
	Blancos		5	0,93	0,94	0,71
	Nulos		2	0,37	0,00	0,28



JAEN

MARTOS

21 de noviembre de 2011

ELECCIONES GENERALES 2011
ELECCIONES GENERALES 2011 - CONGRESO

Mesa	3/1 /A		
Colegio Electoral	ESTACION MUNICIPAL DE AUTOBUSES		
Número Electores	673	% Participación	77,27
Votos Emitidos	520	% Abstención	22,73
Votos Válidos	518	% Votos Válidos	99,62
Votos No Válidos	2	% Votos No Válidos	0,38

Logo	Siglas	Candidatura	Votos	% Emitidos	% Válidos	% Censo
	PSOE	PARTIDO SOCIALISTA OBRERO ESPAÑOL	233	44,81	44,98	34,62
	PP	PARTIDO POPULAR	224	43,08	43,24	33,28
	IULV-CA	IZQUIERDA UNIDA LOS VERDES-CONVOCATORIA POR ANDALUCIA: LA IZQUIERDA PLURAL	22	4,23	4,25	3,27
	PA	PARTIDO ANDALUCISTA	18	3,46	3,47	2,67
	UPYD	UNIÓN PROGRESO Y DEMOCRACIA	14	2,69	2,70	2,08
	PRAO	PARTIDO REGIONALISTA POR ANDALUCIA ORIENTAL	0	0,00	0,00	0,00
	EQUO	EQUO	0	0,00	0,00	0,00
	UCE	UNIFICACIÓN COMUNISTA DE ESPAÑA	0	0,00	0,00	0,00
	SAIN	SOLIDARIDAD Y AUTOGESTIÓN INTERNACIONALISTA	0	0,00	0,00	0,00
	Blancos		7	1,35	1,35	1,04
	Nulos		2	0,38	0,00	0,30












JAEN

MARTOS

21 de noviembre de 2011

ELECCIONES GENERALES 2011
ELECCIONES GENERALES 2011 - CONGRESO

Mesa	3/1 /B		
Colegio Electoral	ESTACION MUNICIPAL DE AUTOBUSES		
Número Electores	543	% Participación	75,51
Votos Emitidos	410	% Abstención	24,49
Votos Válidos	407	% Votos Válidos	99,27
Votos No Válidos	3	% Votos No Válidos	0,73

Logo	Siglas	Candidatura	Votos	% Emitidos	% Válidos	% Censo
	PSOE	PARTIDO SOCIALISTA OBRERO ESPAÑOL	206	50,24	50,61	37,94
	PP	PARTIDO POPULAR	138	33,66	33,91	25,41
	IULV-CA	IZQUIERDA UNIDA LOS VERDES-CONVOCATORIA POR ANDALUCIA: LA IZQUIERDA PLURAL	24	5,85	5,90	4,42
	PA	PARTIDO ANDALUCISTA	20	4,88	4,91	3,68
	UPYD	UNIÓN PROGRESO Y DEMOCRACIA	10	2,44	2,46	1,84
	PRAO	PARTIDO REGIONALISTA POR ANDALUCIA ORIENTAL	2	0,49	0,49	0,37
	EQUO	EQUO	1	0,24	0,25	0,18
	UCE	UNIFICACIÓN COMUNISTA DE ESPAÑA	0	0,00	0,00	0,00
	SAIN	SOLIDARIDAD Y AUTOGESTIÓN INTERNACIONALISTA	0	0,00	0,00	0,00
	Blancos		6	1,46	1,47	1,10
	Nulos		3	0,73	0,00	0,55












JAEN

MARTOS

21 de noviembre de 2011

**ELECCIONES GENERALES 2011
ELECCIONES GENERALES 2011 - CONGRESO**

Mesa	3/1 /C		
Colegio Electoral	ESTACION MUNICIPAL DE AUTOBUSES		
Número Electores	572	% Participación	75,87
Votos Emitidos	434	% Abstención	24,13
Votos Válidos	433	% Votos Válidos	99,77
Votos No Válidos	1	% Votos No Válidos	0,23

Logo	Siglas	Candidatura	Votos	% Emitidos	% Válidos	% Censo
	PSOE	PARTIDO SOCIALISTA OBRERO ESPAÑOL	219	50,46	50,58	38,29
	PP	PARTIDO POPULAR	149	34,33	34,41	26,05
	IULV-CA	IZQUIERDA UNIDA LOS VERDES-CONVOCATORIA POR ANDALUCIA: LA IZQUIERDA PLURAL	25	5,76	5,77	4,37
	PA	PARTIDO ANDALUCISTA	20	4,61	4,62	3,50
	UPYD	UNIÓN PROGRESO Y DEMOCRACIA	14	3,23	3,23	2,45
	PRAO	PARTIDO REGIONALISTA POR ANDALUCIA ORIENTAL	1	0,23	0,23	0,17
	UCE	UNIFICACIÓN COMUNISTA DE ESPAÑA	0	0,00	0,00	0,00
	SAIN	SOLIDARIDAD Y AUTOGESTIÓN INTERNACIONALISTA	0	0,00	0,00	0,00
	EQUO	EQUO	0	0,00	0,00	0,00
	Blancos		5	1,15	1,15	0,87
	Nulos		1	0,23	0,00	0,17



ELECCIONES GENERALES 2011
ELECCIONES GENERALES 2011 - CONGRESO

Mesa	3/2 /A		
Colegio Electoral	ESTACION MUNICIPAL DE AUTOBUSES		
Número Electores	690	% Participación	80,58
Votos Emitidos	556	% Abstención	19,42
Votos Válidos	551	% Votos Válidos	99,10
Votos No Válidos	5	% Votos No Válidos	0,90

Logo	Siglas	Candidatura	Votos	% Emitidos	% Válidos	% Censo
	PP	PARTIDO POPULAR	275	49,46	49,91	39,86
	PSOE	PARTIDO SOCIALISTA OBRERO ESPAÑOL	202	36,33	36,66	29,28
	PA	PARTIDO ANDALUCISTA	23	4,14	4,17	3,33
	IULV-CA	IZQUIERDA UNIDA LOS VERDES-CONVOCATORIA POR ANDALUCIA: LA IZQUIERDA PLURAL	19	3,42	3,45	2,75
	UPYD	UNIÓN PROGRESO Y DEMOCRACIA	19	3,42	3,45	2,75
	EQUO	EQUO	6	1,08	1,09	0,87
	UCE	UNIFICACIÓN COMUNISTA DE ESPAÑA	1	0,18	0,18	0,14
	SAIN	SOLIDARIDAD Y AUTOGESTIÓN INTERNACIONALISTA	0	0,00	0,00	0,00
	PRAO	PARTIDO REGIONALISTA POR ANDALUCIA ORIENTAL	0	0,00	0,00	0,00
	Blancos		6	1,08	1,09	0,87
	Nulos		5	0,90	0,00	0,72



ELECCIONES GENERALES 2011
ELECCIONES GENERALES 2011 - CONGRESO










Mesa	3/2 /B		
Colegio Electoral	ESTACION MUNICIPAL DE AUTOBUSES		
Número Electores	538	% Participación	81,04
Votos Emitidos	436	% Abstención	18,96
Votos Válidos	430	% Votos Válidos	98,62
Votos No Válidos	6	% Votos No Válidos	1,38

Logo	Siglas	Candidatura	Votos	% Emitidos	% Válidos	% Censo
	PP	PARTIDO POPULAR	217	49,77	50,47	40,33
	PSOE	PARTIDO SOCIALISTA OBRERO ESPAÑOL	166	38,07	38,60	30,86
	PA	PARTIDO ANDALUCISTA	20	4,59	4,65	3,72
	IULV-CA	IZQUIERDA UNIDA LOS VERDES-CONVOCATORIA POR ANDALUCIA: LA IZQUIERDA PLURAL	10	2,29	2,33	1,86
	UPYD	UNIÓN PROGRESO Y DEMOCRACIA	8	1,83	1,86	1,49
	EQUO	EQUO	1	0,23	0,23	0,19
	UCE	UNIFICACIÓN COMUNISTA DE ESPAÑA	0	0,00	0,00	0,00
	SAIN	SOLIDARIDAD Y AUTOGESTIÓN INTERNACIONALISTA	0	0,00	0,00	0,00
	PRAO	PARTIDO REGIONALISTA POR ANDALUCIA ORIENTAL	0	0,00	0,00	0,00
	Blancos		8	1,83	1,86	1,49
	Nulos		6	1,38	0,00	1,12



ELECCIONES GENERALES 2011
ELECCIONES GENERALES 2011 - CONGRESO

Mesa	3/2 /C		
Colegio Electoral	ESTACION MUNICIPAL DE AUTOBUSES		
Número Electores	588	% Participación	84,01
Votos Emitidos	494	% Abstención	15,99
Votos Válidos	494	% Votos Válidos	100,00
Votos No Válidos	0	% Votos No Válidos	0,00

Logo	Siglas	Candidatura	Votos	% Emitidos	% Válidos	% Censo
	PP	PARTIDO POPULAR	261	52,83	52,83	44,39
	PSOE	PARTIDO SOCIALISTA OBRERO ESPAÑOL	177	35,83	35,83	30,10
	UPYD	UNIÓN PROGRESO Y DEMOCRACIA	22	4,45	4,45	3,74
	PA	PARTIDO ANDALUCISTA	13	2,63	2,63	2,21
	IULV-CA	IZQUIERDA UNIDA LOS VERDES-CONVOCATORIA POR ANDALUCIA: LA IZQUIERDA PLURAL	12	2,43	2,43	2,04
	EQUO	EQUO	2	0,40	0,40	0,34
	UCE	UNIFICACIÓN COMUNISTA DE ESPAÑA	1	0,20	0,20	0,17
	PRAO	PARTIDO REGIONALISTA POR ANDALUCIA ORIENTAL	0	0,00	0,00	0,00
	SAIN	SOLIDARIDAD Y AUTOGESTIÓN INTERNACIONALISTA	0	0,00	0,00	0,00
	Blancos		6	1,21	1,21	1,02
	Nulos		0	0,00	0,00	0,00



ELECCIONES GENERALES 2011
ELECCIONES GENERALES 2011 - CONGRESO

Mesa	3/3 /A		
Colegio Electoral	COLEGIO DE LOS PADRES FRANCISCANOS		
Número Electores	593	% Participación	78,58
Votos Emitidos	466	% Abstención	21,42
Votos Válidos	460	% Votos Válidos	98,71
Votos No Válidos	6	% Votos No Válidos	1,29

Logo	Siglas	Candidatura	Votos	% Emitidos	% Válidos	% Censo
	PP	PARTIDO POPULAR	238	51,07	51,74	40,13
	PSOE	PARTIDO SOCIALISTA OBRERO ESPAÑOL	163	34,98	35,43	27,49
	IULV-CA	IZQUIERDA UNIDA LOS VERDES-CONVOCATORIA POR ANDALUCIA: LA IZQUIERDA PLURAL	21	4,51	4,57	3,54
	UPYD	UNIÓN PROGRESO Y DEMOCRACIA	18	3,86	3,91	3,04
	PA	PARTIDO ANDALUCISTA	8	1,72	1,74	1,35
	EQUO	EQUO	5	1,07	1,09	0,84
	PRAO	PARTIDO REGIONALISTA POR ANDALUCIA ORIENTAL	2	0,43	0,43	0,34
	UCE	UNIFICACIÓN COMUNISTA DE ESPAÑA	0	0,00	0,00	0,00
	SAIN	SOLIDARIDAD Y AUTOGESTIÓN INTERNACIONALISTA	0	0,00	0,00	0,00
	Blancos		5	1,07	1,09	0,84
	Nulos		6	1,29	0,00	1,01



JAEN

MARTOS

21 de noviembre de 2011

ELECCIONES GENERALES 2011
ELECCIONES GENERALES 2011 - CONGRESO

Mesa	3/3 /B		
Colegio Electoral	COLEGIO DE LOS PADRES FRANCISCANOS		
Número Electores	494	% Participación	76,32
Votos Emitidos	377	% Abstención	23,68
Votos Válidos	376	% Votos Válidos	99,73
Votos No Válidos	1	% Votos No Válidos	0,27

Logo	Siglas	Candidatura	Votos	% Emitidos	% Válidos	% Censo
	PP	PARTIDO POPULAR	212	56,23	56,38	42,91
	PSOE	PARTIDO SOCIALISTA OBRERO ESPAÑOL	115	30,50	30,59	23,28
	IULV-CA	IZQUIERDA UNIDA LOS VERDES-CONVOCATORIA POR ANDALUCIA: LA IZQUIERDA PLURAL	16	4,24	4,26	3,24
	PA	PARTIDO ANDALUCISTA	14	3,71	3,72	2,83
	UPYD	UNIÓN PROGRESO Y DEMOCRACIA	13	3,45	3,46	2,63
	SAIN	SOLIDARIDAD Y AUTOGESTIÓN INTERNACIONALISTA	1	0,27	0,27	0,20
	UCE	UNIFICACIÓN COMUNISTA DE ESPAÑA	1	0,27	0,27	0,20
	PRAO	PARTIDO REGIONALISTA POR ANDALUCIA ORIENTAL	0	0,00	0,00	0,00
	EQUO	EQUO	0	0,00	0,00	0,00
	Blancos		4	1,06	1,06	0,81
	Nulos		1	0,27	0,00	0,20



ELECCIONES GENERALES 2011
ELECCIONES GENERALES 2011 - CONGRESO

Mesa	3/4 /A		
Colegio Electoral	COLEGIO DE LOS PADRES FRANCISCANOS		
Número Electores	877	% Participación	78,68
Votos Emitidos	690	% Abstención	21,32
Votos Válidos	682	% Votos Válidos	98,84
Votos No Válidos	8	% Votos No Válidos	1,16

Logo	Siglas	Candidatura	Votos	% Emitidos	% Válidos	% Censo
	PP	PARTIDO POPULAR	391	56,67	57,33	44,58
	PSOE	PARTIDO SOCIALISTA OBRERO ESPAÑOL	200	28,99	29,33	22,81
	UPYD	UNIÓN PROGRESO Y DEMOCRACIA	35	5,07	5,13	3,99
	IULV-CA	IZQUIERDA UNIDA LOS VERDES-CONVOCATORIA POR ANDALUCIA: LA IZQUIERDA PLURAL	28	4,06	4,11	3,19
	PA	PARTIDO ANDALUCISTA	16	2,32	2,35	1,82
	EQUO	EQUO	4	0,58	0,59	0,46
	UCE	UNIFICACIÓN COMUNISTA DE ESPAÑA	2	0,29	0,29	0,23
	PRAO	PARTIDO REGIONALISTA POR ANDALUCIA ORIENTAL	1	0,14	0,15	0,11
	SAIN	SOLIDARIDAD Y AUTOGESTIÓN INTERNACIONALISTA	0	0,00	0,00	0,00
	Blancos		5	0,72	0,73	0,57
	Nulos		8	1,16	0,00	0,91












JAEN

MARTOS

21 de noviembre de 2011

**ELECCIONES GENERALES 2011
ELECCIONES GENERALES 2011 - CONGRESO**

Mesa	3/4 /B		
Colegio Electoral	COLEGIO DE LOS PADRES FRANCISCANOS		
Número Electores	810	% Participación	76,54
Votos Emitidos	620	% Abstención	23,46
Votos Válidos	616	% Votos Válidos	99,35
Votos No Válidos	4	% Votos No Válidos	0,65

Logo	Siglas	Candidatura	Votos	% Emitidos	% Válidos	% Censo
	PP	PARTIDO POPULAR	325	52,42	52,76	40,12
	PSOE	PARTIDO SOCIALISTA OBRERO ESPAÑOL	203	32,74	32,95	25,06
	UPYD	UNIÓN PROGRESO Y DEMOCRACIA	32	5,16	5,19	3,95
	PA	PARTIDO ANDALUCISTA	27	4,35	4,38	3,33
	IULV-CA	IZQUIERDA UNIDA LOS VERDES-CONVOCATORIA POR ANDALUCIA: LA IZQUIERDA PLURAL	24	3,87	3,90	2,96
	PRAO	PARTIDO REGIONALISTA POR ANDALUCIA ORIENTAL	0	0,00	0,00	0,00
	SAIN	SOLIDARIDAD Y AUTOGESTIÓN INTERNACIONALISTA	0	0,00	0,00	0,00
	UCE	UNIFICACIÓN COMUNISTA DE ESPAÑA	0	0,00	0,00	0,00
	EQUO	EQUO	0	0,00	0,00	0,00
	Blancos		5	0,81	0,81	0,62
	Nulos		4	0,65	0,00	0,49












JAEN

MARTOS

21 de noviembre de 2011

ELECCIONES GENERALES 2011
ELECCIONES GENERALES 2011 - CONGRESO

Mesa	3/5 /A		
Colegio Electoral	COLEGIO VIRGEN DE LA VILLA		
Número Electores	711	% Participación	75,11
Votos Emitidos	534	% Abstención	24,89
Votos Válidos	531	% Votos Válidos	99,44
Votos No Válidos	3	% Votos No Válidos	0,56

Logo	Siglas	Candidatura	Votos	% Emitidos	% Válidos	% Censo
	PSOE	PARTIDO SOCIALISTA OBRERO ESPAÑOL	259	48,50	48,78	36,43
	PP	PARTIDO POPULAR	198	37,08	37,29	27,85
	IULV-CA	IZQUIERDA UNIDA LOS VERDES-CONVOCATORIA POR ANDALUCIA: LA IZQUIERDA PLURAL	24	4,49	4,52	3,38
	PA	PARTIDO ANDALUCISTA	23	4,31	4,33	3,23
	UPYD	UNIÓN PROGRESO Y DEMOCRACIA	22	4,12	4,14	3,09
	EQUO	EQUO	2	0,37	0,38	0,28
	UCE	UNIFICACIÓN COMUNISTA DE ESPAÑA	1	0,19	0,19	0,14
	PRAO	PARTIDO REGIONALISTA POR ANDALUCIA ORIENTAL	0	0,00	0,00	0,00
	SAIN	SOLIDARIDAD Y AUTOGESTIÓN INTERNACIONALISTA	0	0,00	0,00	0,00
	Blancos		2	0,37	0,38	0,28
	Nulos		3	0,56	0,00	0,42



JAEN

MARTOS

21 de noviembre de 2011

ELECCIONES GENERALES 2011
ELECCIONES GENERALES 2011 - CONGRESO

Mesa	3/5 /B		
Colegio Electoral	COLEGIO VIRGEN DE LA VILLA		
Número Electores	782	% Participación	75,83
Votos Emitidos	593	% Abstención	24,17
Votos Válidos	589	% Votos Válidos	99,33
Votos No Válidos	4	% Votos No Válidos	0,67

Logo	Siglas	Candidatura	Votos	% Emitidos	% Válidos	% Censo
	PSOE	PARTIDO SOCIALISTA OBRERO ESPAÑOL	253	42,66	42,95	32,35
	PP	PARTIDO POPULAR	243	40,98	41,26	31,07
	IULV-CA	IZQUIERDA UNIDA LOS VERDES-CONVOCATORIA POR ANDALUCIA: LA IZQUIERDA PLURAL	38	6,41	6,45	4,86
	UPYD	UNIÓN PROGRESO Y DEMOCRACIA	25	4,22	4,24	3,20
	PA	PARTIDO ANDALUCISTA	25	4,22	4,24	3,20
	SAIN	SOLIDARIDAD Y AUTOGESTIÓN INTERNACIONALISTA	1	0,17	0,17	0,13
	EQUO	EQUO	0	0,00	0,00	0,00
	PRAO	PARTIDO REGIONALISTA POR ANDALUCIA ORIENTAL	0	0,00	0,00	0,00
	UCE	UNIFICACIÓN COMUNISTA DE ESPAÑA	0	0,00	0,00	0,00
	Blancos		4	0,67	0,68	0,51
	Nulos		4	0,67	0,00	0,51












JAEN

MARTOS

21 de noviembre de 2011

ELECCIONES GENERALES 2011
ELECCIONES GENERALES 2011 - CONGRESO

Mesa	3/6 /A		
Colegio Electoral	CASA DE LA CULTURA - PARQUE MUNICIPAL		
Número Electores	717	% Participación	79,50
Votos Emitidos	570	% Abstención	20,50
Votos Válidos	568	% Votos Válidos	99,65
Votos No Válidos	2	% Votos No Válidos	0,35

Logo	Siglas	Candidatura	Votos	% Emitidos	% Válidos	% Censo
	PP	PARTIDO POPULAR	306	53,68	53,87	42,68
	PSOE	PARTIDO SOCIALISTA OBRERO ESPAÑOL	205	35,96	36,09	28,59
	UPYD	UNIÓN PROGRESO Y DEMOCRACIA	21	3,68	3,70	2,93
	PA	PARTIDO ANDALUCISTA	16	2,81	2,82	2,23
	IULV-CA	IZQUIERDA UNIDA LOS VERDES-CONVOCATORIA POR ANDALUCIA: LA IZQUIERDA PLURAL	13	2,28	2,29	1,81
	EQUO	EQUO	1	0,18	0,18	0,14
	PRAO	PARTIDO REGIONALISTA POR ANDALUCIA ORIENTAL	0	0,00	0,00	0,00
	UCE	UNIFICACIÓN COMUNISTA DE ESPAÑA	0	0,00	0,00	0,00
	SAIN	SOLIDARIDAD Y AUTOGESTIÓN INTERNACIONALISTA	0	0,00	0,00	0,00
	Blancos		6	1,05	1,06	0,84
	Nulos		2	0,35	0,00	0,28



JAEN

MARTOS

21 de noviembre de 2011

ELECCIONES GENERALES 2011
ELECCIONES GENERALES 2011 - CONGRESO

Mesa	3/6 /B		
Colegio Electoral	CASA DE LA CULTURA - PARQUE MUNICIPAL		
Número Electores	806	% Participación	74,19
Votos Emitidos	598	% Abstención	25,81
Votos Válidos	588	% Votos Válidos	98,33
Votos No Válidos	10	% Votos No Válidos	1,67

Logo	Siglas	Candidatura	Votos	% Emitidos	% Válidos	% Censo
	PP	PARTIDO POPULAR	267	44,65	45,41	33,13
	PSOE	PARTIDO SOCIALISTA OBRERO ESPAÑOL	226	37,79	38,44	28,04
	PA	PARTIDO ANDALUCISTA	30	5,02	5,10	3,72
	IULV-CA	IZQUIERDA UNIDA LOS VERDES-CONVOCATORIA POR ANDALUCIA: LA IZQUIERDA PLURAL	28	4,68	4,76	3,47
	UPYD	UNIÓN PROGRESO Y DEMOCRACIA	26	4,35	4,42	3,23
	EQUO	EQUO	3	0,50	0,51	0,37
	SAIN	SOLIDARIDAD Y AUTOGESTIÓN INTERNACIONALISTA	2	0,33	0,34	0,25
	PRAO	PARTIDO REGIONALISTA POR ANDALUCIA ORIENTAL	0	0,00	0,00	0,00
	UCE	UNIFICACIÓN COMUNISTA DE ESPAÑA	0	0,00	0,00	0,00
	Blancos		6	1,00	1,02	0,74
	Nulos		10	1,67	0,00	1,24



ELECCIONES GENERALES 2011
ELECCIONES GENERALES 2011 - CONGRESO

Mesa	3/7 /U		
Colegio Electoral	COLEGIO DE LOS PADRES FRANCISCANOS		
Número Electores	800	% Participación	77,75
Votos Emitidos	622	% Abstención	22,25
Votos Válidos	617	% Votos Válidos	99,20
Votos No Válidos	5	% Votos No Válidos	0,80

Logo	Siglas	Candidatura	Votos	% Emitidos	% Válidos	% Censo
	PP	PARTIDO POPULAR	335	53,86	54,29	41,88
	PSOE	PARTIDO SOCIALISTA OBRERO ESPAÑOL	204	32,80	33,06	25,50
	UPYD	UNIÓN PROGRESO Y DEMOCRACIA	26	4,18	4,21	3,25
	IULV-CA	IZQUIERDA UNIDA LOS VERDES-CONVOCATORIA POR ANDALUCIA: LA IZQUIERDA PLURAL	26	4,18	4,21	3,25
	PA	PARTIDO ANDALUCISTA	19	3,05	3,08	2,38
	SAIN	SOLIDARIDAD Y AUTOGESTIÓN INTERNACIONALISTA	1	0,16	0,16	0,13
	UCE	UNIFICACIÓN COMUNISTA DE ESPAÑA	1	0,16	0,16	0,13
	EQUO	EQUO	0	0,00	0,00	0,00
	PRAO	PARTIDO REGIONALISTA POR ANDALUCIA ORIENTAL	0	0,00	0,00	0,00
	Blancos		5	0,80	0,81	0,63
	Nulos		5	0,80	0,00	0,63












JAEN
MARTOS

21 de noviembre de 2011

ELECCIONES GENERALES 2011
ELECCIONES GENERALES 2011 - CONGRESO










Mesa	3/8 /A		
Colegio Electoral	COLEGIO VIRGEN DE LA VILLA		
Número Electores	593	% Participación	79,76
Votos Emitidos	473	% Abstención	20,24
Votos Válidos	471	% Votos Válidos	99,58
Votos No Válidos	2	% Votos No Válidos	0,42

Logo	Siglas	Candidatura	Votos	% Emitidos	% Válidos	% Censo
	PP	PARTIDO POPULAR	230	48,63	48,83	38,79
	PSOE	PARTIDO SOCIALISTA OBRERO ESPAÑOL	182	38,48	38,64	30,69
	UPYD	UNIÓN PROGRESO Y DEMOCRACIA	19	4,02	4,03	3,20
	IULV-CA	IZQUIERDA UNIDA LOS VERDES-CONVOCATORIA POR ANDALUCIA: LA IZQUIERDA PLURAL	18	3,81	3,82	3,04
	PA	PARTIDO ANDALUCISTA	14	2,96	2,97	2,36
	EQUO	EQUO	3	0,63	0,64	0,51
	SAIN	SOLIDARIDAD Y AUTOGESTIÓN INTERNACIONALISTA	0	0,00	0,00	0,00
	PRAO	PARTIDO REGIONALISTA POR ANDALUCIA ORIENTAL	0	0,00	0,00	0,00
	UCE	UNIFICACIÓN COMUNISTA DE ESPAÑA	0	0,00	0,00	0,00
	Blancos		5	1,06	1,06	0,84
	Nulos		2	0,42	0,00	0,34



ELECCIONES GENERALES 2011
ELECCIONES GENERALES 2011 - CONGRESO

Mesa	3/8 /B		
Colegio Electoral	COLEGIO VIRGEN DE LA VILLA		
Número Electores	512	% Participación	82,23
Votos Emitidos	421	% Abstención	17,77
Votos Válidos	417	% Votos Válidos	99,05
Votos No Válidos	4	% Votos No Válidos	0,95

Logo	Siglas	Candidatura	Votos	% Emitidos	% Válidos	% Censo
	PP	PARTIDO POPULAR	219	52,02	52,52	42,77
	PSOE	PARTIDO SOCIALISTA OBRERO ESPAÑOL	146	34,68	35,01	28,52
	UPYD	UNIÓN PROGRESO Y DEMOCRACIA	22	5,23	5,28	4,30
	PA	PARTIDO ANDALUCISTA	14	3,33	3,36	2,73
	IULV-CA	IZQUIERDA UNIDA LOS VERDES-CONVOCATORIA POR ANDALUCIA: LA IZQUIERDA PLURAL	10	2,38	2,40	1,95
	EQUO	EQUO	2	0,48	0,48	0,39
	PRAO	PARTIDO REGIONALISTA POR ANDALUCIA ORIENTAL	1	0,24	0,24	0,20
	SAIN	SOLIDARIDAD Y AUTOGESTIÓN INTERNACIONALISTA	1	0,24	0,24	0,20
	UCE	UNIFICACIÓN COMUNISTA DE ESPAÑA	0	0,00	0,00	0,00
	Blancos		2	0,48	0,48	0,39
	Nulos		4	0,95	0,00	0,78












JAEN

MARTOS

21 de noviembre de 2011

ELECCIONES GENERALES 2011
ELECCIONES GENERALES 2011 - CONGRESO

Mesa	3/9 /A		
Colegio Electoral	COLEGIO DE LOS PADRES FRANCISCANOS		
Número Electores	406	% Participación	77,34
Votos Emitidos	314	% Abstención	22,66
Votos Válidos	310	% Votos Válidos	98,73
Votos No Válidos	4	% Votos No Válidos	1,27

Logo	Siglas	Candidatura	Votos	% Emitidos	% Válidos	% Censo
	PP	PARTIDO POPULAR	166	52,87	53,55	40,89
	PSOE	PARTIDO SOCIALISTA OBRERO ESPAÑOL	102	32,48	32,90	25,12
	IULV-CA	IZQUIERDA UNIDA LOS VERDES-CONVOCATORIA POR ANDALUCIA: LA IZQUIERDA PLURAL	23	7,32	7,42	5,67
	UPYD	UNIÓN PROGRESO Y DEMOCRACIA	8	2,55	2,58	1,97
	PA	PARTIDO ANDALUCISTA	5	1,59	1,61	1,23
	EQUO	EQUO	2	0,64	0,65	0,49
	SAIN	SOLIDARIDAD Y AUTOGESTIÓN INTERNACIONALISTA	1	0,32	0,32	0,25
	PRAO	PARTIDO REGIONALISTA POR ANDALUCIA ORIENTAL	0	0,00	0,00	0,00
	UCE	UNIFICACIÓN COMUNISTA DE ESPAÑA	0	0,00	0,00	0,00
	Blancos		3	0,96	0,97	0,74
	Nulos		4	1,27	0,00	0,99



JAEN

MARTOS

21 de noviembre de 2011

ELECCIONES GENERALES 2011
ELECCIONES GENERALES 2011 - CONGRESO

Mesa	3/9 /B		
Colegio Electoral	COLEGIO DE LOS PADRES FRANCISCANOS		
Número Electores	445	% Participación	75,51
Votos Emitidos	336	% Abstención	24,49
Votos Válidos	334	% Votos Válidos	99,40
Votos No Válidos	2	% Votos No Válidos	0,60

Logo	Siglas	Candidatura	Votos	% Emitidos	% Válidos	% Censo
	PP	PARTIDO POPULAR	180	53,57	53,89	40,45
	PSOE	PARTIDO SOCIALISTA OBRERO ESPAÑOL	123	36,61	36,83	27,64
	IULV-CA	IZQUIERDA UNIDA LOS VERDES-CONVOCATORIA POR ANDALUCIA: LA IZQUIERDA PLURAL	13	3,87	3,89	2,92
	PA	PARTIDO ANDALUCISTA	8	2,38	2,40	1,80
	UPYD	UNIÓN PROGRESO Y DEMOCRACIA	8	2,38	2,40	1,80
	UCE	UNIFICACIÓN COMUNISTA DE ESPAÑA	0	0,00	0,00	0,00
	PRAO	PARTIDO REGIONALISTA POR ANDALUCIA ORIENTAL	0	0,00	0,00	0,00
	SAIN	SOLIDARIDAD Y AUTOGESTIÓN INTERNACIONALISTA	0	0,00	0,00	0,00
	EQUO	EQUO	0	0,00	0,00	0,00
	Blancos		2	0,60	0,60	0,45
	Nulos		2	0,60	0,00	0,45












JAEN

MARTOS

21 de noviembre de 2011

ELECCIONES GENERALES 2011
ELECCIONES GENERALES 2011 - CONGRESO

Mesa	4/1 /A		
Colegio Electoral	TELECLUB		
Número Electores	161	% Participación	54,66
Votos Emitidos	88	% Abstención	45,34
Votos Válidos	86	% Votos Válidos	97,73
Votos No Válidos	2	% Votos No Válidos	2,27

Logo	Siglas	Candidatura	Votos	% Emitidos	% Válidos	% Censo
	PSOE	PARTIDO SOCIALISTA OBRERO ESPAÑOL	48	54,55	55,81	29,81
	PP	PARTIDO POPULAR	34	38,64	39,53	21,12
	PA	PARTIDO ANDALUCISTA	2	2,27	2,33	1,24
	UPYD	UNIÓN PROGRESO Y DEMOCRACIA	2	2,27	2,33	1,24
	SAIN	SOLIDARIDAD Y AUTOGESTIÓN INTERNACIONALISTA	0	0,00	0,00	0,00
	IULV-CA	IZQUIERDA UNIDA LOS VERDES-CONVOCATORIA POR ANDALUCIA: LA IZQUIERDA PLURAL	0	0,00	0,00	0,00
	PRAO	PARTIDO REGIONALISTA POR ANDALUCIA ORIENTAL	0	0,00	0,00	0,00
	UCE	UNIFICACIÓN COMUNISTA DE ESPAÑA	0	0,00	0,00	0,00
	EQUO	EQUO	0	0,00	0,00	0,00
	Blancos		0	0,00	0,00	0,00
	Nulos		2	2,27	0,00	1,24












JAEN

MARTOS

21 de noviembre de 2011

ELECCIONES GENERALES 2011
ELECCIONES GENERALES 2011 - CONGRESO

Mesa	4/1 /B		
Colegio Electoral	SALON SOCIAL - VILLAR BAJO		
Número Electores	153	% Participación	38,56
Votos Emitidos	59	% Abstención	61,44
Votos Válidos	59	% Votos Válidos	100,00
Votos No Válidos	0	% Votos No Válidos	0,00

Logo	Siglas	Candidatura	Votos	% Emitidos	% Válidos	% Censo
	PSOE	PARTIDO SOCIALISTA OBRERO ESPAÑOL	30	50,85	50,85	19,61
	PP	PARTIDO POPULAR	29	49,15	49,15	18,95
	EQUO	EQUO	0	0,00	0,00	0,00
	SAIN	SOLIDARIDAD Y AUTOGESTIÓN INTERNACIONALISTA	0	0,00	0,00	0,00
	PA	PARTIDO ANDALUCISTA	0	0,00	0,00	0,00
	UCE	UNIFICACIÓN COMUNISTA DE ESPAÑA	0	0,00	0,00	0,00
	IULV-CA	IZQUIERDA UNIDA LOS VERDES-CONVOCATORIA POR ANDALUCIA: LA IZQUIERDA PLURAL	0	0,00	0,00	0,00
	UPYD	UNIÓN PROGRESO Y DEMOCRACIA	0	0,00	0,00	0,00
	PRAO	PARTIDO REGIONALISTA POR ANDALUCIA ORIENTAL	0	0,00	0,00	0,00
	Blancos		0	0,00	0,00	0,00
	Nulos		0	0,00	0,00	0,00



JAEN

MARTOS

21 de noviembre de 2011

ELECCIONES GENERALES 2011
ELECCIONES GENERALES 2011 - CONGRESO

Mesa	4/1 /C		
Colegio Electoral	COLEGIO PUBLICO		
Número Electores	270	% Participación	85,56
Votos Emitidos	231	% Abstención	14,44
Votos Válidos	230	% Votos Válidos	99,57
Votos No Válidos	1	% Votos No Válidos	0,43

Logo	Siglas	Candidatura	Votos	% Emitidos	% Válidos	% Censo
	PSOE	PARTIDO SOCIALISTA OBRERO ESPAÑOL	120	51,95	52,17	44,44
	PP	PARTIDO POPULAR	76	32,90	33,04	28,15
	IULV-CA	IZQUIERDA UNIDA LOS VERDES-CONVOCATORIA POR ANDALUCIA: LA IZQUIERDA PLURAL	27	11,69	11,74	10,00
	UPYD	UNIÓN PROGRESO Y DEMOCRACIA	5	2,16	2,17	1,85
	PA	PARTIDO ANDALUCISTA	1	0,43	0,43	0,37
	UCE	UNIFICACIÓN COMUNISTA DE ESPAÑA	0	0,00	0,00	0,00
	SAIN	SOLIDARIDAD Y AUTOGESTIÓN INTERNACIONALISTA	0	0,00	0,00	0,00
	PRAO	PARTIDO REGIONALISTA POR ANDALUCIA ORIENTAL	0	0,00	0,00	0,00
	EQUO	EQUO	0	0,00	0,00	0,00
	Blancos		1	0,43	0,43	0,37
	Nulos		1	0,43	0,00	0,37












JAEN

MARTOS

21 de noviembre de 2011

ELECCIONES GENERALES 2011
ELECCIONES GENERALES 2011 - CONGRESO

Mesa	4/3 /U		
Colegio Electoral	CENTRO DE MAYORES		
Número Electores	633	% Participación	80,41
Votos Emitidos	509	% Abstención	19,59
Votos Válidos	507	% Votos Válidos	99,61
Votos No Válidos	2	% Votos No Válidos	0,39

Logo	Siglas	Candidatura	Votos	% Emitidos	% Válidos	% Censo
	PSOE	PARTIDO SOCIALISTA OBRERO ESPAÑOL	325	63,85	64,10	51,34
	PP	PARTIDO POPULAR	129	25,34	25,44	20,38
	IULV-CA	IZQUIERDA UNIDA LOS VERDES-CONVOCATORIA POR ANDALUCIA: LA IZQUIERDA PLURAL	23	4,52	4,54	3,63
	PA	PARTIDO ANDALUCISTA	23	4,52	4,54	3,63
	UPYD	UNIÓN PROGRESO Y DEMOCRACIA	5	0,98	0,99	0,79
	PRAO	PARTIDO REGIONALISTA POR ANDALUCIA ORIENTAL	1	0,20	0,20	0,16
	UCE	UNIFICACIÓN COMUNISTA DE ESPAÑA	0	0,00	0,00	0,00
	EQUO	EQUO	0	0,00	0,00	0,00
	SAIN	SOLIDARIDAD Y AUTOGESTIÓN INTERNACIONALISTA	0	0,00	0,00	0,00
	Blancos		1	0,20	0,20	0,16
	Nulos		2	0,39	0,00	0,32