



JAEN

MARTOS

11 de noviembre de 2019

ELECCIONES GENERALES 2019 - 10N
ELECCIONES GENERALES 2019 - 10N - CONGRESO

Mesa	1/1 /A		
Colegio Electoral	MERCADO CENTRAL		
Número Electores	600	% Participación	64,33
Votos Emitidos	386	% Abstención	35,67
Votos Válidos	385	% Votos Válidos	99,74
Votos No Válidos	1	% Votos No Válidos	0,26

Logo	Siglas	Candidatura	Votos	% Emitidos	% Válidos	% Censo
	PSOE	PARTIDO SOCIALISTA OBRERO ESPAÑOL	186	48,19	48,31	31,00
	VOX	VOX	72	18,65	18,70	12,00
	PP	PARTIDO POPULAR	65	16,84	16,88	10,83
	PODEMOS.IU	UNIDAS PODEMOS	27	6,99	7,01	4,50
	C-S	CIUDADANOS-PARTIDO DE LA CIUDADANIA	22	5,70	5,71	3,67
	PACMA	PARTIDO ANIMALISTA CONTRA EL MALTRATO ANIMAL	5	1,30	1,30	0,83
	PUM+J	POR UN MUNDO MÁS JUSTO	2	0,52	0,52	0,33
	RECORTES C	RECORTES CERO-GRUPO VERDE	1	0,26	0,26	0,17
	AXSI	ANDALUCIA POR SI	1	0,26	0,26	0,17
	PCTE	PARTIDO COMUNISTA DE LOS TRABAJADORES DE ESPAÑA	0	0,00	0,00	0,00
	RISA	PARTIDO REPUBLICANO INDEPENDIENTE SOLIDARIO ANDALUZ	0	0,00	0,00	0,00
	Blancos		4	1,04	1,04	0,67
	Nulos		1	0,26	0,00	0,17



ELECCIONES GENERALES 2019 - 10N
ELECCIONES GENERALES 2019 - 10N - CONGRESO

Mesa	1/1 /B		
Colegio Electoral	MERCADO CENTRAL		
Número Electores	655	% Participación	64,27
Votos Emitidos	421	% Abstención	35,73
Votos Válidos	418	% Votos Válidos	99,29
Votos No Válidos	3	% Votos No Válidos	0,71

Logo	Siglas	Candidatura	Votos	% Emitidos	% Válidos	% Censo
	PSOE	PARTIDO SOCIALISTA OBRERO ESPAÑOL	195	46,32	46,65	29,77
	VOX	VOX	86	20,43	20,57	13,13
	PP	PARTIDO POPULAR	52	12,35	12,44	7,94
	PODEMOS.IU	UNIDAS PODEMOS	41	9,74	9,81	6,26
	C-S	CIUDADANOS-PARTIDO DE LA CIUDADANIA	34	8,08	8,13	5,19
	PACMA	PARTIDO ANIMALISTA CONTRA EL MALTRATO ANIMAL	5	1,19	1,20	0,76
	RISA	PARTIDO REPUBLICANO INDEPENDIENTE SOLIDARIO ANDALUZ	1	0,24	0,24	0,15
	PCTE	PARTIDO COMUNISTA DE LOS TRABAJADORES DE ESPAÑA	0	0,00	0,00	0,00
	AXSI	ANDALUCIA POR SI	0	0,00	0,00	0,00
	PUM+J	POR UN MUNDO MÁS JUSTO	0	0,00	0,00	0,00
	RECORTES C	RECORTES CERO-GRUPO VERDE	0	0,00	0,00	0,00
	Blancos		4	0,95	0,96	0,61
	Nulos		3	0,71	0,00	0,46



ELECCIONES GENERALES 2019 - 10N
ELECCIONES GENERALES 2019 - 10N - CONGRESO

Mesa	1/1 /C		
Colegio Electoral	MERCADO CENTRAL		
Número Electores	529	% Participación	61,81
Votos Emitidos	327	% Abstención	38,19
Votos Válidos	326	% Votos Válidos	99,69
Votos No Válidos	1	% Votos No Válidos	0,31

Logo	Siglas	Candidatura	Votos	% Emitidos	% Válidos	% Censo
	PSOE	PARTIDO SOCIALISTA OBRERO ESPAÑOL	160	48,93	49,08	30,25
	PP	PARTIDO POPULAR	46	14,07	14,11	8,70
	VOX	VOX	44	13,46	13,50	8,32
	PODEMOS.IU	UNIDAS PODEMOS	39	11,93	11,96	7,37
	C-S	CIUDADANOS-PARTIDO DE LA CIUDADANIA	19	5,81	5,83	3,59
	PACMA	PARTIDO ANIMALISTA CONTRA EL MALTRATO ANIMAL	5	1,53	1,53	0,95
	AXSI	ANDALUCIA POR SI	3	0,92	0,92	0,57
	RECORTES C	RECORTES CERO-GRUPO VERDE	3	0,92	0,92	0,57
	PCTE	PARTIDO COMUNISTA DE LOS TRABAJADORES DE ESPAÑA	0	0,00	0,00	0,00
	PUM+J	POR UN MUNDO MÁS JUSTO	0	0,00	0,00	0,00
	RISA	PARTIDO REPUBLICANO INDEPENDIENTE SOLIDARIO ANDALUZ	0	0,00	0,00	0,00
	Blancos		7	2,14	2,15	1,32
	Nulos		1	0,31	0,00	0,19



ELECCIONES GENERALES 2019 - 10N
ELECCIONES GENERALES 2019 - 10N - CONGRESO

Mesa	1/2 /A		
Colegio Electoral	MERCADO DE SANTA MARTA		
Número Electores	500	% Participación	52,40
Votos Emitidos	262	% Abstención	47,60
Votos Válidos	259	% Votos Válidos	98,85
Votos No Válidos	3	% Votos No Válidos	1,15

Logo	Siglas	Candidatura	Votos	% Emitidos	% Válidos	% Censo
	PSOE	PARTIDO SOCIALISTA OBRERO ESPAÑOL	166	63,36	64,09	33,20
	VOX	VOX	46	17,56	17,76	9,20
	PP	PARTIDO POPULAR	21	8,02	8,11	4,20
	PODEMOS.IU	UNIDAS PODEMOS	13	4,96	5,02	2,60
	C-S	CIUDADANOS-PARTIDO DE LA CIUDADANIA	8	3,05	3,09	1,60
	PACMA	PARTIDO ANIMALISTA CONTRA EL MALTRATO ANIMAL	2	0,76	0,77	0,40
	RECORTES C	RECORTES CERO-GRUPO VERDE	1	0,38	0,39	0,20
	AXSI	ANDALUCIA POR SI	0	0,00	0,00	0,00
	RISA	PARTIDO REPUBLICANO INDEPENDIENTE SOLIDARIO ANDALUZ	0	0,00	0,00	0,00
	PUM+J	POR UN MUNDO MÁS JUSTO	0	0,00	0,00	0,00
	PCTE	PARTIDO COMUNISTA DE LOS TRABAJADORES DE ESPAÑA	0	0,00	0,00	0,00
	Blancos		2	0,76	0,77	0,40
	Nulos		3	1,15	0,00	0,60



ELECCIONES GENERALES 2019 - 10N
ELECCIONES GENERALES 2019 - 10N - CONGRESO

Mesa	1/2 /B		
Colegio Electoral	MERCADO DE SANTA MARTA		
Número Electores	404	% Participación	54,21
Votos Emitidos	219	% Abstención	45,79
Votos Válidos	217	% Votos Válidos	99,09
Votos No Válidos	2	% Votos No Válidos	0,91

Logo	Siglas	Candidatura	Votos	% Emitidos	% Válidos	% Censo
	PSOE	PARTIDO SOCIALISTA OBRERO ESPAÑOL	126	57,53	58,06	31,19
	VOX	VOX	40	18,26	18,43	9,90
	PODEMOS.IU	UNIDAS PODEMOS	24	10,96	11,06	5,94
	PP	PARTIDO POPULAR	21	9,59	9,68	5,20
	C-S	CIUDADANOS-PARTIDO DE LA CIUDADANIA	3	1,37	1,38	0,74
	PACMA	PARTIDO ANIMALISTA CONTRA EL MALTRATO ANIMAL	1	0,46	0,46	0,25
	RECORTES C	RECORTES CERO-GRUPO VERDE	1	0,46	0,46	0,25
	PCTE	PARTIDO COMUNISTA DE LOS TRABAJADORES DE ESPAÑA	0	0,00	0,00	0,00
	RISA	PARTIDO REPUBLICANO INDEPENDIENTE SOLIDARIO ANDALUZ	0	0,00	0,00	0,00
	AXSI	ANDALUCIA POR SI	0	0,00	0,00	0,00
	PUM+J	POR UN MUNDO MÁS JUSTO	0	0,00	0,00	0,00
	Blancos		1	0,46	0,46	0,25
	Nulos		2	0,91	0,00	0,50



ELECCIONES GENERALES 2019 - 10N
ELECCIONES GENERALES 2019 - 10N - CONGRESO

Mesa	1/3 /A		
Colegio Electoral	EDIFICIO MUNICIPAL DE USOS MULTIPLES		
Número Electores	580	% Participación	58,10
Votos Emitidos	337	% Abstención	41,90
Votos Válidos	331	% Votos Válidos	98,22
Votos No Válidos	6	% Votos No Válidos	1,78

Logo	Siglas	Candidatura	Votos	% Emitidos	% Válidos	% Censo
	PSOE	PARTIDO SOCIALISTA OBRERO ESPAÑOL	183	54,30	55,29	31,55
	VOX	VOX	80	23,74	24,17	13,79
	PP	PARTIDO POPULAR	30	8,90	9,06	5,17
	PODEMOS.IU	UNIDAS PODEMOS	19	5,64	5,74	3,28
	C-S	CIUDADANOS-PARTIDO DE LA CIUDADANIA	15	4,45	4,53	2,59
	PACMA	PARTIDO ANIMALISTA CONTRA EL MALTRATO ANIMAL	1	0,30	0,30	0,17
	AXSI	ANDALUCIA POR SI	1	0,30	0,30	0,17
	RECORTES C	RECORTES CERO-GRUPO VERDE	0	0,00	0,00	0,00
	PUM+J	POR UN MUNDO MÁS JUSTO	0	0,00	0,00	0,00
	PCTE	PARTIDO COMUNISTA DE LOS TRABAJADORES DE ESPAÑA	0	0,00	0,00	0,00
	RISA	PARTIDO REPUBLICANO INDEPENDIENTE SOLIDARIO ANDALUZ	0	0,00	0,00	0,00
	Blancos		2	0,59	0,60	0,34
	Nulos		6	1,78	0,00	1,03



ELECCIONES GENERALES 2019 - 10N
ELECCIONES GENERALES 2019 - 10N - CONGRESO


Mesa	1/3 /B		
Colegio Electoral	EDIFICIO MUNICIPAL DE USOS MULTIPLES		
Número Electores	662	% Participación	54,98
Votos Emitidos	364	% Abstención	45,02
Votos Válidos	358	% Votos Válidos	98,35
Votos No Válidos	6	% Votos No Válidos	1,65

Logo	Siglas	Candidatura	Votos	% Emitidos	% Válidos	% Censo
	PSOE	PARTIDO SOCIALISTA OBRERO ESPAÑOL	207	56,87	57,82	31,27
	VOX	VOX	73	20,05	20,39	11,03
	PP	PARTIDO POPULAR	25	6,87	6,98	3,78
	PODEMOS.IU	UNIDAS PODEMOS	25	6,87	6,98	3,78
	C-S	CIUDADANOS-PARTIDO DE LA CIUDADANIA	21	5,77	5,87	3,17
	PACMA	PARTIDO ANIMALISTA CONTRA EL MALTRATO ANIMAL	2	0,55	0,56	0,30
	AXSI	ANDALUCIA POR SI	1	0,27	0,28	0,15
	RISA	PARTIDO REPUBLICANO INDEPENDIENTE SOLIDARIO ANDALUZ	0	0,00	0,00	0,00
	RECORTES C	RECORTES CERO-GRUPO VERDE	0	0,00	0,00	0,00
	PUM+J	POR UN MUNDO MÁS JUSTO	0	0,00	0,00	0,00
	PCTE	PARTIDO COMUNISTA DE LOS TRABAJADORES DE ESPAÑA	0	0,00	0,00	0,00
	Blancos		4	1,10	1,12	0,60
	Nulos		6	1,65	0,00	0,91



ELECCIONES GENERALES 2019 - 10N
ELECCIONES GENERALES 2019 - 10N - CONGRESO

Mesa	2/4 /A		
Colegio Electoral	COLEGIO VIRGEN DE LA VILLA		
Número Electores	799	% Participación	68,84
Votos Emitidos	550	% Abstención	31,16
Votos Válidos	543	% Votos Válidos	98,73
Votos No Válidos	7	% Votos No Válidos	1,27

Logo	Siglas	Candidatura	Votos	% Emitidos	% Válidos	% Censo
	PSOE	PARTIDO SOCIALISTA OBRERO ESPAÑOL	249	45,27	45,86	31,16
	VOX	VOX	120	21,82	22,10	15,02
	PP	PARTIDO POPULAR	81	14,73	14,92	10,14
	C-S	CIUDADANOS-PARTIDO DE LA CIUDADANIA	47	8,55	8,66	5,88
	PODEMOS.IU	UNIDAS PODEMOS	37	6,73	6,81	4,63
	PACMA	PARTIDO ANIMALISTA CONTRA EL MALTRATO ANIMAL	3	0,55	0,55	0,38
	AXSI	ANDALUCIA POR SI	2	0,36	0,37	0,25
	PCTE	PARTIDO COMUNISTA DE LOS TRABAJADORES DE ESPAÑA	1	0,18	0,18	0,13
	RECORTES C	RECORTES CERO-GRUPO VERDE	1	0,18	0,18	0,13
	RISA	PARTIDO REPUBLICANO INDEPENDIENTE SOLIDARIO ANDALUZ	0	0,00	0,00	0,00
	PUM+J	POR UN MUNDO MÁS JUSTO	0	0,00	0,00	0,00
	Blancos		2	0,36	0,37	0,25
	Nulos		7	1,27	0,00	0,88



ELECCIONES GENERALES 2019 - 10N
ELECCIONES GENERALES 2019 - 10N - CONGRESO




Mesa	2/4 /B		
Colegio Electoral	COLEGIO VIRGEN DE LA VILLA		
Número Electores	680	% Participación	71,03
Votos Emitidos	483	% Abstención	28,97
Votos Válidos	476	% Votos Válidos	98,55
Votos No Válidos	7	% Votos No Válidos	1,45

Logo	Siglas	Candidatura	Votos	% Emitidos	% Válidos	% Censo
	PSOE	PARTIDO SOCIALISTA OBRERO ESPAÑOL	220	45,55	46,22	32,35
	VOX	VOX	97	20,08	20,38	14,26
	PP	PARTIDO POPULAR	76	15,73	15,97	11,18
	C-S	CIUDADANOS-PARTIDO DE LA CIUDADANIA	42	8,70	8,82	6,18
	PODEMOS.IU	UNIDAS PODEMOS	28	5,80	5,88	4,12
	PACMA	PARTIDO ANIMALISTA CONTRA EL MALTRATO ANIMAL	4	0,83	0,84	0,59
	RECORTES C	RECORTES CERO-GRUPO VERDE	2	0,41	0,42	0,29
	AXSI	ANDALUCIA POR SI	0	0,00	0,00	0,00
	PCTE	PARTIDO COMUNISTA DE LOS TRABAJADORES DE ESPAÑA	0	0,00	0,00	0,00
	PUM+J	POR UN MUNDO MÁS JUSTO	0	0,00	0,00	0,00
	RISA	PARTIDO REPUBLICANO INDEPENDIENTE SOLIDARIO ANDALUZ	0	0,00	0,00	0,00
	Blancos		7	1,45	1,47	1,03
	Nulos		7	1,45	0,00	1,03



ELECCIONES GENERALES 2019 - 10N
ELECCIONES GENERALES 2019 - 10N - CONGRESO

Mesa	3/1 /A		
Colegio Electoral	ESTACION MUNICIPAL DE AUTOBUSES		
Número Electores	651	% Participación	70,81
Votos Emitidos	461	% Abstención	29,19
Votos Válidos	460	% Votos Válidos	99,78
Votos No Válidos	1	% Votos No Válidos	0,22

Logo	Siglas	Candidatura	Votos	% Emitidos	% Válidos	% Censo
	PSOE	PARTIDO SOCIALISTA OBRERO ESPAÑOL	189	41,00	41,09	29,03
	VOX	VOX	96	20,82	20,87	14,75
	PP	PARTIDO POPULAR	93	20,17	20,22	14,29
	C-S	CIUDADANOS-PARTIDO DE LA CIUDADANIA	37	8,03	8,04	5,68
	PODEMOS.IU	UNIDAS PODEMOS	30	6,51	6,52	4,61
	PACMA	PARTIDO ANIMALISTA CONTRA EL MALTRATO ANIMAL	5	1,08	1,09	0,77
	AXSI	ANDALUCIA POR SI	2	0,43	0,43	0,31
	RISA	PARTIDO REPUBLICANO INDEPENDIENTE SOLIDARIO ANDALUZ	2	0,43	0,43	0,31
	PCTE	PARTIDO COMUNISTA DE LOS TRABAJADORES DE ESPAÑA	0	0,00	0,00	0,00
	RECORTES C	RECORTES CERO-GRUPO VERDE	0	0,00	0,00	0,00
	PUM+J	POR UN MUNDO MÁS JUSTO	0	0,00	0,00	0,00
	Blancos		6	1,30	1,30	0,92
	Nulos		1	0,22	0,00	0,15



ELECCIONES GENERALES 2019 - 10N
ELECCIONES GENERALES 2019 - 10N - CONGRESO

Mesa	3/1 /B		
Colegio Electoral	ESTACION MUNICIPAL DE AUTOBUSES		
Número Electores	529	% Participación	73,53
Votos Emitidos	389	% Abstención	26,47
Votos Válidos	387	% Votos Válidos	99,49
Votos No Válidos	2	% Votos No Válidos	0,51

Logo	Siglas	Candidatura	Votos	% Emitidos	% Válidos	% Censo
	PSOE	PARTIDO SOCIALISTA OBRERO ESPAÑOL	168	43,19	43,41	31,76
	VOX	VOX	91	23,39	23,51	17,20
	PP	PARTIDO POPULAR	57	14,65	14,73	10,78
	PODEMOS.IU	UNIDAS PODEMOS	34	8,74	8,79	6,43
	C-S	CIUDADANOS-PARTIDO DE LA CIUDADANIA	29	7,46	7,49	5,48
	PACMA	PARTIDO ANIMALISTA CONTRA EL MALTRATO ANIMAL	3	0,77	0,78	0,57
	PUM+J	POR UN MUNDO MÁS JUSTO	1	0,26	0,26	0,19
	RISA	PARTIDO REPUBLICANO INDEPENDIENTE SOLIDARIO ANDALUZ	0	0,00	0,00	0,00
	AXSI	ANDALUCIA POR SI	0	0,00	0,00	0,00
	RECORTES C	RECORTES CERO-GRUPO VERDE	0	0,00	0,00	0,00
	PCTE	PARTIDO COMUNISTA DE LOS TRABAJADORES DE ESPAÑA	0	0,00	0,00	0,00
	Blancos		4	1,03	1,03	0,76
	Nulos		2	0,51	0,00	0,38



ELECCIONES GENERALES 2019 - 10N
ELECCIONES GENERALES 2019 - 10N - CONGRESO

Mesa	3/1 /C		
Colegio Electoral	ESTACION MUNICIPAL DE AUTOBUSES		
Número Electores	548	% Participación	73,18
Votos Emitidos	401	% Abstención	26,82
Votos Válidos	393	% Votos Válidos	98,00
Votos No Válidos	8	% Votos No Válidos	2,00

Logo	Siglas	Candidatura	Votos	% Emitidos	% Válidos	% Censo
	PSOE	PARTIDO SOCIALISTA OBRERO ESPAÑOL	177	44,14	45,04	32,30
	VOX	VOX	79	19,70	20,10	14,42
	PP	PARTIDO POPULAR	69	17,21	17,56	12,59
	PODEMOS.IU	UNIDAS PODEMOS	38	9,48	9,67	6,93
	C-S	CIUDADANOS-PARTIDO DE LA CIUDADANIA	25	6,23	6,36	4,56
	PACMA	PARTIDO ANIMALISTA CONTRA EL MALTRATO ANIMAL	4	1,00	1,02	0,73
	PCTE	PARTIDO COMUNISTA DE LOS TRABAJADORES DE ESPAÑA	1	0,25	0,25	0,18
	AXSI	ANDALUCIA POR SI	0	0,00	0,00	0,00
	RISA	PARTIDO REPUBLICANO INDEPENDIENTE SOLIDARIO ANDALUZ	0	0,00	0,00	0,00
	PUM+J	POR UN MUNDO MÁS JUSTO	0	0,00	0,00	0,00
	RECORTES C	RECORTES CERO-GRUPO VERDE	0	0,00	0,00	0,00
	Blancos		0	0,00	0,00	0,00
	Nulos		8	2,00	0,00	1,46



JAEN

MARTOS

11 de noviembre de 2019

ELECCIONES GENERALES 2019 - 10N
ELECCIONES GENERALES 2019 - 10N - CONGRESO

Mesa	3/2 /A		
Colegio Electoral	ESTACION MUNICIPAL DE AUTOBUSES		
Número Electores	553	% Participación	74,14
Votos Emitidos	410	% Abstención	25,86
Votos Válidos	402	% Votos Válidos	98,05
Votos No Válidos	8	% Votos No Válidos	1,95

Logo	Siglas	Candidatura	Votos	% Emitidos	% Válidos	% Censo
	PSOE	PARTIDO SOCIALISTA OBRERO ESPAÑOL	146	35,61	36,32	26,40
	PP	PARTIDO POPULAR	108	26,34	26,87	19,53
	VOX	VOX	74	18,05	18,41	13,38
	C-S	CIUDADANOS-PARTIDO DE LA CIUDADANIA	34	8,29	8,46	6,15
	PODEMOS.IU	UNIDAS PODEMOS	26	6,34	6,47	4,70
	PACMA	PARTIDO ANIMALISTA CONTRA EL MALTRATO ANIMAL	3	0,73	0,75	0,54
	PUM+J	POR UN MUNDO MÁS JUSTO	2	0,49	0,50	0,36
	RECORTES C	RECORTES CERO-GRUPO VERDE	1	0,24	0,25	0,18
	AXSI	ANDALUCIA POR SI	1	0,24	0,25	0,18
	PCTE	PARTIDO COMUNISTA DE LOS TRABAJADORES DE ESPAÑA	0	0,00	0,00	0,00
	RISA	PARTIDO REPUBLICANO INDEPENDIENTE SOLIDARIO ANDALUZ	0	0,00	0,00	0,00
	Blancos		7	1,71	1,74	1,27
	Nulos		8	1,95	0,00	1,45



ELECCIONES GENERALES 2019 - 10N
ELECCIONES GENERALES 2019 - 10N - CONGRESO

Mesa	3/2 /B		
Colegio Electoral	ESTACION MUNICIPAL DE AUTOBUSES		
Número Electores	647	% Participación	76,97
Votos Emitidos	498	% Abstención	23,03
Votos Válidos	497	% Votos Válidos	99,80
Votos No Válidos	1	% Votos No Válidos	0,20

Logo	Siglas	Candidatura	Votos	% Emitidos	% Válidos	% Censo
	PSOE	PARTIDO SOCIALISTA OBRERO ESPAÑOL	175	35,14	35,21	27,05
	PP	PARTIDO POPULAR	131	26,31	26,36	20,25
	VOX	VOX	103	20,68	20,72	15,92
	C-S	CIUDADANOS-PARTIDO DE LA CIUDADANIA	46	9,24	9,26	7,11
	PODEMOS.IU	UNIDAS PODEMOS	34	6,83	6,84	5,26
	PACMA	PARTIDO ANIMALISTA CONTRA EL MALTRATO ANIMAL	2	0,40	0,40	0,31
	PCTE	PARTIDO COMUNISTA DE LOS TRABAJADORES DE ESPAÑA	1	0,20	0,20	0,15
	RECORTES C	RECORTES CERO-GRUPO VERDE	1	0,20	0,20	0,15
	RISA	PARTIDO REPUBLICANO INDEPENDIENTE SOLIDARIO ANDALUZ	1	0,20	0,20	0,15
	PUM+J	POR UN MUNDO MÁS JUSTO	0	0,00	0,00	0,00
	AXSI	ANDALUCIA POR SI	0	0,00	0,00	0,00
	Blancos		3	0,60	0,60	0,46
	Nulos		1	0,20	0,00	0,15



ELECCIONES GENERALES 2019 - 10N
ELECCIONES GENERALES 2019 - 10N - CONGRESO


Mesa	3/2 /C		
Colegio Electoral	ESTACION MUNICIPAL DE AUTOBUSES		
Número Electores	567	% Participación	77,60
Votos Emitidos	440	% Abstención	22,40
Votos Válidos	436	% Votos Válidos	99,09
Votos No Válidos	4	% Votos No Válidos	0,91

Logo	Siglas	Candidatura	Votos	% Emitidos	% Válidos	% Censo
	PSOE	PARTIDO SOCIALISTA OBRERO ESPAÑOL	153	34,77	35,09	26,98
	PP	PARTIDO POPULAR	128	29,09	29,36	22,57
	VOX	VOX	63	14,32	14,45	11,11
	C-S	CIUDADANOS-PARTIDO DE LA CIUDADANIA	52	11,82	11,93	9,17
	PODEMOS.IU	UNIDAS PODEMOS	30	6,82	6,88	5,29
	PUM+J	POR UN MUNDO MÁS JUSTO	3	0,68	0,69	0,53
	AXSI	ANDALUCIA POR SI	1	0,23	0,23	0,18
	RISA	PARTIDO REPUBLICANO INDEPENDIENTE SOLIDARIO ANDALUZ	0	0,00	0,00	0,00
	PCTE	PARTIDO COMUNISTA DE LOS TRABAJADORES DE ESPAÑA	0	0,00	0,00	0,00
	PACMA	PARTIDO ANIMALISTA CONTRA EL MALTRATO ANIMAL	0	0,00	0,00	0,00
	RECORTES C	RECORTES CERO-GRUPO VERDE	0	0,00	0,00	0,00
	Blancos		6	1,36	1,38	1,06
	Nulos		4	0,91	0,00	0,71



ELECCIONES GENERALES 2019 - 10N
ELECCIONES GENERALES 2019 - 10N - CONGRESO

Mesa	3/3 /A		
Colegio Electoral	COLEGIO DE LOS PADRES FRANCISCANOS		
Número Electores	659	% Participación	76,78
Votos Emitidos	506	% Abstención	23,22
Votos Válidos	499	% Votos Válidos	98,62
Votos No Válidos	7	% Votos No Válidos	1,38

Logo	Siglas	Candidatura	Votos	% Emitidos	% Válidos	% Censo
	PSOE	PARTIDO SOCIALISTA OBRERO ESPAÑOL	145	28,66	29,06	22,00
	VOX	VOX	143	28,26	28,66	21,70
	PP	PARTIDO POPULAR	122	24,11	24,45	18,51
	C-S	CIUDADANOS-PARTIDO DE LA CIUDADANIA	45	8,89	9,02	6,83
	PODEMOS.IU	UNIDAS PODEMOS	33	6,52	6,61	5,01
	PACMA	PARTIDO ANIMALISTA CONTRA EL MALTRATO ANIMAL	3	0,59	0,60	0,46
	PUM+J	POR UN MUNDO MÁS JUSTO	2	0,40	0,40	0,30
	RECORTES C	RECORTES CERO-GRUPO VERDE	1	0,20	0,20	0,15
	AXSI	ANDALUCIA POR SI	0	0,00	0,00	0,00
	RISA	PARTIDO REPUBLICANO INDEPENDIENTE SOLIDARIO ANDALUZ	0	0,00	0,00	0,00
	PCTE	PARTIDO COMUNISTA DE LOS TRABAJADORES DE ESPAÑA	0	0,00	0,00	0,00
	Blancos		5	0,99	1,00	0,76
	Nulos		7	1,38	0,00	1,06



ELECCIONES GENERALES 2019 - 10N
ELECCIONES GENERALES 2019 - 10N - CONGRESO

Mesa	3/3 /B		
Colegio Electoral	COLEGIO DE LOS PADRES FRANCISCANOS		
Número Electores	537	% Participación	77,47
Votos Emitidos	416	% Abstención	22,53
Votos Válidos	406	% Votos Válidos	97,60
Votos No Válidos	10	% Votos No Válidos	2,40

Logo	Siglas	Candidatura	Votos	% Emitidos	% Válidos	% Censo
	VOX	VOX	118	28,37	29,06	21,97
	PSOE	PARTIDO SOCIALISTA OBRERO ESPAÑOL	108	25,96	26,60	20,11
	PP	PARTIDO POPULAR	96	23,08	23,65	17,88
	PODEMOS.IU	UNIDAS PODEMOS	38	9,13	9,36	7,08
	C-S	CIUDADANOS-PARTIDO DE LA CIUDADANIA	33	7,93	8,13	6,15
	PACMA	PARTIDO ANIMALISTA CONTRA EL MALTRATO ANIMAL	5	1,20	1,23	0,93
	RECORTES C	RECORTES CERO-GRUPO VERDE	2	0,48	0,49	0,37
	AXSI	ANDALUCIA POR SI	1	0,24	0,25	0,19
	RISA	PARTIDO REPUBLICANO INDEPENDIENTE SOLIDARIO ANDALUZ	1	0,24	0,25	0,19
	PUM+J	POR UN MUNDO MÁS JUSTO	0	0,00	0,00	0,00
	PCTE	PARTIDO COMUNISTA DE LOS TRABAJADORES DE ESPAÑA	0	0,00	0,00	0,00
	Blancos		4	0,96	0,99	0,74
	Nulos		10	2,40	0,00	1,86



ELECCIONES GENERALES 2019 - 10N
ELECCIONES GENERALES 2019 - 10N - CONGRESO

Mesa	3/4 /A		
Colegio Electoral	COLEGIO DE LOS PADRES FRANCISCANOS		
Número Electores	828	% Participación	73,55
Votos Emitidos	609	% Abstención	26,45
Votos Válidos	602	% Votos Válidos	98,85
Votos No Válidos	7	% Votos No Válidos	1,15

Logo	Siglas	Candidatura	Votos	% Emitidos	% Válidos	% Censo
	VOX	VOX	172	28,24	28,57	20,77
	PSOE	PARTIDO SOCIALISTA OBRERO ESPAÑOL	172	28,24	28,57	20,77
	PP	PARTIDO POPULAR	166	27,26	27,57	20,05
	C-S	CIUDADANOS-PARTIDO DE LA CIUDADANIA	40	6,57	6,64	4,83
	PODEMOS.IU	UNIDAS PODEMOS	38	6,24	6,31	4,59
	AXSI	ANDALUCIA POR SI	3	0,49	0,50	0,36
	PCTE	PARTIDO COMUNISTA DE LOS TRABAJADORES DE ESPAÑA	2	0,33	0,33	0,24
	PUM+J	POR UN MUNDO MÁS JUSTO	2	0,33	0,33	0,24
	PACMA	PARTIDO ANIMALISTA CONTRA EL MALTRATO ANIMAL	1	0,16	0,17	0,12
	RISA	PARTIDO REPUBLICANO INDEPENDIENTE SOLIDARIO ANDALUZ	0	0,00	0,00	0,00
	RECORTES C	RECORTES CERO-GRUPO VERDE	0	0,00	0,00	0,00
	Blancos		6	0,99	1,00	0,72
	Nulos		7	1,15	0,00	0,85



ELECCIONES GENERALES 2019 - 10N
ELECCIONES GENERALES 2019 - 10N - CONGRESO


Mesa	3/4 /B		
Colegio Electoral	COLEGIO DE LOS PADRES FRANCISCANOS		
Número Electores	757	% Participación	72,13
Votos Emitidos	546	% Abstención	27,87
Votos Válidos	538	% Votos Válidos	98,53
Votos No Válidos	8	% Votos No Válidos	1,47

Logo	Siglas	Candidatura	Votos	% Emitidos	% Válidos	% Censo
	PSOE	PARTIDO SOCIALISTA OBRERO ESPAÑOL	180	32,97	33,46	23,78
	PP	PARTIDO POPULAR	142	26,01	26,39	18,76
	VOX	VOX	119	21,79	22,12	15,72
	C-S	CIUDADANOS-PARTIDO DE LA CIUDADANIA	50	9,16	9,29	6,61
	PODEMOS.IU	UNIDAS PODEMOS	40	7,33	7,43	5,28
	RISA	PARTIDO REPUBLICANO INDEPENDIENTE SOLIDARIO ANDALUZ	1	0,18	0,19	0,13
	PACMA	PARTIDO ANIMALISTA CONTRA EL MALTRATO ANIMAL	1	0,18	0,19	0,13
	RECORTES C	RECORTES CERO-GRUPO VERDE	1	0,18	0,19	0,13
	PUM+J	POR UN MUNDO MÁS JUSTO	0	0,00	0,00	0,00
	PCTE	PARTIDO COMUNISTA DE LOS TRABAJADORES DE ESPAÑA	0	0,00	0,00	0,00
	AXSI	ANDALUCIA POR SI	0	0,00	0,00	0,00
	Blancos		4	0,73	0,74	0,53
	Nulos		8	1,47	0,00	1,06



ELECCIONES GENERALES 2019 - 10N
ELECCIONES GENERALES 2019 - 10N - CONGRESO



Mesa	3/5 /A		
Colegio Electoral	COLEGIO VIRGEN DE LA VILLA		
Número Electores	682	% Participación	74,19
Votos Emitidos	506	% Abstención	25,81
Votos Válidos	490	% Votos Válidos	96,84
Votos No Válidos	16	% Votos No Válidos	3,16

Logo	Siglas	Candidatura	Votos	% Emitidos	% Válidos	% Censo
	PSOE	PARTIDO SOCIALISTA OBRERO ESPAÑOL	207	40,91	42,24	30,35
	VOX	VOX	114	22,53	23,27	16,72
	PP	PARTIDO POPULAR	77	15,22	15,71	11,29
	C-S	CIUDADANOS-PARTIDO DE LA CIUDADANIA	40	7,91	8,16	5,87
	PODEMOS.IU	UNIDAS PODEMOS	37	7,31	7,55	5,43
	PACMA	PARTIDO ANIMALISTA CONTRA EL MALTRATO ANIMAL	7	1,38	1,43	1,03
	RECORTES C	RECORTES CERO-GRUPO VERDE	3	0,59	0,61	0,44
	PCTE	PARTIDO COMUNISTA DE LOS TRABAJADORES DE ESPAÑA	1	0,20	0,20	0,15
	RISA	PARTIDO REPUBLICANO INDEPENDIENTE SOLIDARIO ANDALUZ	1	0,20	0,20	0,15
	PUM+J	POR UN MUNDO MÁS JUSTO	0	0,00	0,00	0,00
	AXSI	ANDALUCIA POR SI	0	0,00	0,00	0,00
	Blancos		3	0,59	0,61	0,44
	Nulos		16	3,16	0,00	2,35



ELECCIONES GENERALES 2019 - 10N
ELECCIONES GENERALES 2019 - 10N - CONGRESO

Mesa	3/5 /B		
Colegio Electoral	COLEGIO VIRGEN DE LA VILLA		
Número Electores	709	% Participación	74,33
Votos Emitidos	527	% Abstención	25,67
Votos Válidos	516	% Votos Válidos	97,91
Votos No Válidos	11	% Votos No Válidos	2,09

Logo	Siglas	Candidatura	Votos	% Emitidos	% Válidos	% Censo
	PSOE	PARTIDO SOCIALISTA OBRERO ESPAÑOL	222	42,13	43,02	31,31
	VOX	VOX	131	24,86	25,39	18,48
	PP	PARTIDO POPULAR	76	14,42	14,73	10,72
	C-S	CIUDADANOS-PARTIDO DE LA CIUDADANIA	42	7,97	8,14	5,92
	PODEMOS.IU	UNIDAS PODEMOS	32	6,07	6,20	4,51
	PACMA	PARTIDO ANIMALISTA CONTRA EL MALTRATO ANIMAL	5	0,95	0,97	0,71
	AXSI	ANDALUCIA POR SI	3	0,57	0,58	0,42
	RECORTES C	RECORTES CERO-GRUPO VERDE	1	0,19	0,19	0,14
	RISA	PARTIDO REPUBLICANO INDEPENDIENTE SOLIDARIO ANDALUZ	0	0,00	0,00	0,00
	PUM+J	POR UN MUNDO MÁS JUSTO	0	0,00	0,00	0,00
	PCTE	PARTIDO COMUNISTA DE LOS TRABAJADORES DE ESPAÑA	0	0,00	0,00	0,00
	Blancos		4	0,76	0,78	0,56
	Nulos		11	2,09	0,00	1,55



ELECCIONES GENERALES 2019 - 10N
ELECCIONES GENERALES 2019 - 10N - CONGRESO

Mesa	3/6 /A		
Colegio Electoral	CASA DE LA CULTURA - PARQUE MUNICIPAL		
Número Electores	691	% Participación	75,98
Votos Emitidos	525	% Abstención	24,02
Votos Válidos	522	% Votos Válidos	99,43
Votos No Válidos	3	% Votos No Válidos	0,57

Logo	Siglas	Candidatura	Votos	% Emitidos	% Válidos	% Censo
	PSOE	PARTIDO SOCIALISTA OBRERO ESPAÑOL	163	31,05	31,23	23,59
	VOX	VOX	148	28,19	28,35	21,42
	PP	PARTIDO POPULAR	114	21,71	21,84	16,50
	C-S	CIUDADANOS-PARTIDO DE LA CIUDADANIA	57	10,86	10,92	8,25
	PODEMOS.IU	UNIDAS PODEMOS	29	5,52	5,56	4,20
	AXSI	ANDALUCIA POR SI	2	0,38	0,38	0,29
	PACMA	PARTIDO ANIMALISTA CONTRA EL MALTRATO ANIMAL	2	0,38	0,38	0,29
	PUM+J	POR UN MUNDO MÁS JUSTO	0	0,00	0,00	0,00
	RISA	PARTIDO REPUBLICANO INDEPENDIENTE SOLIDARIO ANDALUZ	0	0,00	0,00	0,00
	RECORTES C	RECORTES CERO-GRUPO VERDE	0	0,00	0,00	0,00
	PCTE	PARTIDO COMUNISTA DE LOS TRABAJADORES DE ESPAÑA	0	0,00	0,00	0,00
	Blancos		7	1,33	1,34	1,01
	Nulos		3	0,57	0,00	0,43



ELECCIONES GENERALES 2019 - 10N
ELECCIONES GENERALES 2019 - 10N - CONGRESO

Mesa	3/6 /B		
Colegio Electoral	CASA DE LA CULTURA - PARQUE MUNICIPAL		
Número Electores	771	% Participación	73,02
Votos Emitidos	563	% Abstención	26,98
Votos Válidos	553	% Votos Válidos	98,22
Votos No Válidos	10	% Votos No Válidos	1,78

Logo	Siglas	Candidatura	Votos	% Emitidos	% Válidos	% Censo
	PSOE	PARTIDO SOCIALISTA OBRERO ESPAÑOL	186	33,04	33,63	24,12
	VOX	VOX	127	22,56	22,97	16,47
	PP	PARTIDO POPULAR	127	22,56	22,97	16,47
	C-S	CIUDADANOS-PARTIDO DE LA CIUDADANIA	54	9,59	9,76	7,00
	PODEMOS.IU	UNIDAS PODEMOS	50	8,88	9,04	6,49
	AXSI	ANDALUCIA POR SI	4	0,71	0,72	0,52
	PACMA	PARTIDO ANIMALISTA CONTRA EL MALTRATO ANIMAL	2	0,36	0,36	0,26
	PUM+J	POR UN MUNDO MÁS JUSTO	1	0,18	0,18	0,13
	PCTE	PARTIDO COMUNISTA DE LOS TRABAJADORES DE ESPAÑA	0	0,00	0,00	0,00
	RISA	PARTIDO REPUBLICANO INDEPENDIENTE SOLIDARIO ANDALUZ	0	0,00	0,00	0,00
	RECORTES C	RECORTES CERO-GRUPO VERDE	0	0,00	0,00	0,00
	Blancos		2	0,36	0,36	0,26
	Nulos		10	1,78	0,00	1,30



ELECCIONES GENERALES 2019 - 10N
ELECCIONES GENERALES 2019 - 10N - CONGRESO

Mesa	3/7 /A		
Colegio Electoral	COLEGIO DE LOS PADRES FRANCISCANOS		
Número Electores	670	% Participación	77,16
Votos Emitidos	517	% Abstención	22,84
Votos Válidos	511	% Votos Válidos	98,84
Votos No Válidos	6	% Votos No Válidos	1,16

Logo	Siglas	Candidatura	Votos	% Emitidos	% Válidos	% Censo
	PSOE	PARTIDO SOCIALISTA OBRERO ESPAÑOL	151	29,21	29,55	22,54
	PP	PARTIDO POPULAR	132	25,53	25,83	19,70
	VOX	VOX	123	23,79	24,07	18,36
	C-S	CIUDADANOS-PARTIDO DE LA CIUDADANIA	56	10,83	10,96	8,36
	PODEMOS.IU	UNIDAS PODEMOS	34	6,58	6,65	5,07
	RECORTES C	RECORTES CERO-GRUPO VERDE	2	0,39	0,39	0,30
	PACMA	PARTIDO ANIMALISTA CONTRA EL MALTRATO ANIMAL	1	0,19	0,20	0,15
	AXSI	ANDALUCIA POR SI	1	0,19	0,20	0,15
	PUM+J	POR UN MUNDO MÁS JUSTO	0	0,00	0,00	0,00
	PCTE	PARTIDO COMUNISTA DE LOS TRABAJADORES DE ESPAÑA	0	0,00	0,00	0,00
	RISA	PARTIDO REPUBLICANO INDEPENDIENTE SOLIDARIO ANDALUZ	0	0,00	0,00	0,00
	Blancos		11	2,13	2,15	1,64
	Nulos		6	1,16	0,00	0,90



ELECCIONES GENERALES 2019 - 10N
ELECCIONES GENERALES 2019 - 10N - CONGRESO

Mesa	3/7 /B		
Colegio Electoral	COLEGIO DE LOS PADRES FRANCISCANOS		
Número Electores	518	% Participación	72,97
Votos Emitidos	378	% Abstención	27,03
Votos Válidos	375	% Votos Válidos	99,21
Votos No Válidos	3	% Votos No Válidos	0,79

Logo	Siglas	Candidatura	Votos	% Emitidos	% Válidos	% Censo
	PSOE	PARTIDO SOCIALISTA OBRERO ESPAÑOL	122	32,28	32,53	23,55
	VOX	VOX	100	26,46	26,67	19,31
	PP	PARTIDO POPULAR	80	21,16	21,33	15,44
	C-S	CIUDADANOS-PARTIDO DE LA CIUDADANIA	39	10,32	10,40	7,53
	PODEMOS.IU	UNIDAS PODEMOS	23	6,08	6,13	4,44
	PACMA	PARTIDO ANIMALISTA CONTRA EL MALTRATO ANIMAL	2	0,53	0,53	0,39
	RISA	PARTIDO REPUBLICANO INDEPENDIENTE SOLIDARIO ANDALUZ	1	0,26	0,27	0,19
	AXSI	ANDALUCIA POR SI	0	0,00	0,00	0,00
	PCTE	PARTIDO COMUNISTA DE LOS TRABAJADORES DE ESPAÑA	0	0,00	0,00	0,00
	PUM+J	POR UN MUNDO MÁS JUSTO	0	0,00	0,00	0,00
	RECORTES C	RECORTES CERO-GRUPO VERDE	0	0,00	0,00	0,00
	Blancos		8	2,12	2,13	1,54
	Nulos		3	0,79	0,00	0,58



ELECCIONES GENERALES 2019 - 10N
ELECCIONES GENERALES 2019 - 10N - CONGRESO


Mesa	3/8 /A		
Colegio Electoral	COLEGIO VIRGEN DE LA VILLA		
Número Electores	831	% Participación	76,65
Votos Emitidos	637	% Abstención	23,35
Votos Válidos	626	% Votos Válidos	98,27
Votos No Válidos	11	% Votos No Válidos	1,73

Logo	Siglas	Candidatura	Votos	% Emitidos	% Válidos	% Censo
	PSOE	PARTIDO SOCIALISTA OBRERO ESPAÑOL	219	34,38	34,98	26,35
	VOX	VOX	150	23,55	23,96	18,05
	PP	PARTIDO POPULAR	146	22,92	23,32	17,57
	C-S	CIUDADANOS-PARTIDO DE LA CIUDADANIA	59	9,26	9,42	7,10
	PODEMOS.IU	UNIDAS PODEMOS	42	6,59	6,71	5,05
	PACMA	PARTIDO ANIMALISTA CONTRA EL MALTRATO ANIMAL	3	0,47	0,48	0,36
	AXSI	ANDALUCIA POR SI	1	0,16	0,16	0,12
	RECORTES C	RECORTES CERO-GRUPO VERDE	1	0,16	0,16	0,12
	PCTE	PARTIDO COMUNISTA DE LOS TRABAJADORES DE ESPAÑA	0	0,00	0,00	0,00
	PUM+J	POR UN MUNDO MÁS JUSTO	0	0,00	0,00	0,00
	RISA	PARTIDO REPUBLICANO INDEPENDIENTE SOLIDARIO ANDALUZ	0	0,00	0,00	0,00
	Blancos		5	0,78	0,80	0,60
	Nulos		11	1,73	0,00	1,32



ELECCIONES GENERALES 2019 - 10N
ELECCIONES GENERALES 2019 - 10N - CONGRESO

Mesa	3/8 /B		
Colegio Electoral	COLEGIO VIRGEN DE LA VILLA		
Número Electores	755	% Participación	78,15
Votos Emitidos	590	% Abstención	21,85
Votos Válidos	579	% Votos Válidos	98,14
Votos No Válidos	11	% Votos No Válidos	1,86

Logo	Siglas	Candidatura	Votos	% Emitidos	% Válidos	% Censo
	PSOE	PARTIDO SOCIALISTA OBRERO ESPAÑOL	166	28,14	28,67	21,99
	VOX	VOX	165	27,97	28,50	21,85
	PP	PARTIDO POPULAR	130	22,03	22,45	17,22
	C-S	CIUDADANOS-PARTIDO DE LA CIUDADANIA	64	10,85	11,05	8,48
	PODEMOS.IU	UNIDAS PODEMOS	42	7,12	7,25	5,56
	PACMA	PARTIDO ANIMALISTA CONTRA EL MALTRATO ANIMAL	3	0,51	0,52	0,40
	RECORTES C	RECORTES CERO-GRUPO VERDE	2	0,34	0,35	0,26
	PCTE	PARTIDO COMUNISTA DE LOS TRABAJADORES DE ESPAÑA	0	0,00	0,00	0,00
	AXSI	ANDALUCIA POR SI	0	0,00	0,00	0,00
	PUM+J	POR UN MUNDO MÁS JUSTO	0	0,00	0,00	0,00
	RISA	PARTIDO REPUBLICANO INDEPENDIENTE SOLIDARIO ANDALUZ	0	0,00	0,00	0,00
	Blancos		7	1,19	1,21	0,93
	Nulos		11	1,86	0,00	1,46



ELECCIONES GENERALES 2019 - 10N
ELECCIONES GENERALES 2019 - 10N - CONGRESO




Mesa	3/9 /A		
Colegio Electoral	COLEGIO DE LOS PADRES FRANCISCANOS		
Número Electores	458	% Participación	71,18
Votos Emitidos	326	% Abstención	28,82
Votos Válidos	321	% Votos Válidos	98,47
Votos No Válidos	5	% Votos No Válidos	1,53

Logo	Siglas	Candidatura	Votos	% Emitidos	% Válidos	% Censo
	PSOE	PARTIDO SOCIALISTA OBRERO ESPAÑOL	85	26,07	26,48	18,56
	VOX	VOX	85	26,07	26,48	18,56
	PP	PARTIDO POPULAR	84	25,77	26,17	18,34
	C-S	CIUDADANOS-PARTIDO DE LA CIUDADANIA	33	10,12	10,28	7,21
	PODEMOS.IU	UNIDAS PODEMOS	26	7,98	8,10	5,68
	PACMA	PARTIDO ANIMALISTA CONTRA EL MALTRATO ANIMAL	1	0,31	0,31	0,22
	PCTE	PARTIDO COMUNISTA DE LOS TRABAJADORES DE ESPAÑA	1	0,31	0,31	0,22
	PUM+J	POR UN MUNDO MÁS JUSTO	1	0,31	0,31	0,22
	AXSI	ANDALUCIA POR SI	0	0,00	0,00	0,00
	RECORTES C	RECORTES CERO-GRUPO VERDE	0	0,00	0,00	0,00
	RISA	PARTIDO REPUBLICANO INDEPENDIENTE SOLIDARIO ANDALUZ	0	0,00	0,00	0,00
	Blancos		5	1,53	1,56	1,09
	Nulos		5	1,53	0,00	1,09



ELECCIONES GENERALES 2019 - 10N
ELECCIONES GENERALES 2019 - 10N - CONGRESO

Mesa	3/9 /B		
Colegio Electoral	COLEGIO DE LOS PADRES FRANCISCANOS		
Número Electores	507	% Participación	73,18
Votos Emitidos	371	% Abstención	26,82
Votos Válidos	364	% Votos Válidos	98,11
Votos No Válidos	7	% Votos No Válidos	1,89

Logo	Siglas	Candidatura	Votos	% Emitidos	% Válidos	% Censo
	PSOE	PARTIDO SOCIALISTA OBRERO ESPAÑOL	109	29,38	29,95	21,50
	PP	PARTIDO POPULAR	96	25,88	26,37	18,93
	VOX	VOX	93	25,07	25,55	18,34
	C-S	CIUDADANOS-PARTIDO DE LA CIUDADANIA	27	7,28	7,42	5,33
	PODEMOS.IU	UNIDAS PODEMOS	24	6,47	6,59	4,73
	PACMA	PARTIDO ANIMALISTA CONTRA EL MALTRATO ANIMAL	6	1,62	1,65	1,18
	PCTE	PARTIDO COMUNISTA DE LOS TRABAJADORES DE ESPAÑA	1	0,27	0,27	0,20
	RISA	PARTIDO REPUBLICANO INDEPENDIENTE SOLIDARIO ANDALUZ	1	0,27	0,27	0,20
	AXSI	ANDALUCIA POR SI	1	0,27	0,27	0,20
	RECORTES C	RECORTES CERO-GRUPO VERDE	0	0,00	0,00	0,00
	PUM+J	POR UN MUNDO MÁS JUSTO	0	0,00	0,00	0,00
	Blancos		6	1,62	1,65	1,18
	Nulos		7	1,89	0,00	1,38



ELECCIONES GENERALES 2019 - 10N
ELECCIONES GENERALES 2019 - 10N - CONGRESO

Mesa	4/1 /A		
Colegio Electoral	TELECLUB		
Número Electores	81	% Participación	64,20
Votos Emitidos	52	% Abstención	35,80
Votos Válidos	51	% Votos Válidos	98,08
Votos No Válidos	1	% Votos No Válidos	1,92

Logo	Siglas	Candidatura	Votos	% Emitidos	% Válidos	% Censo
	PSOE	PARTIDO SOCIALISTA OBRERO ESPAÑOL	29	55,77	56,86	35,80
	PP	PARTIDO POPULAR	9	17,31	17,65	11,11
	VOX	VOX	6	11,54	11,76	7,41
	PODEMOS.IU	UNIDAS PODEMOS	4	7,69	7,84	4,94
	C-S	CIUDADANOS-PARTIDO DE LA CIUDADANIA	2	3,85	3,92	2,47
	PACMA	PARTIDO ANIMALISTA CONTRA EL MALTRATO ANIMAL	1	1,92	1,96	1,23
	AXSI	ANDALUCIA POR SI	0	0,00	0,00	0,00
	PUM+J	POR UN MUNDO MÁS JUSTO	0	0,00	0,00	0,00
	RISA	PARTIDO REPUBLICANO INDEPENDIENTE SOLIDARIO ANDALUZ	0	0,00	0,00	0,00
	PCTE	PARTIDO COMUNISTA DE LOS TRABAJADORES DE ESPAÑA	0	0,00	0,00	0,00
	RECORTES C	RECORTES CERO-GRUPO VERDE	0	0,00	0,00	0,00
	Blancos		0	0,00	0,00	0,00
	Nulos		1	1,92	0,00	1,23



ELECCIONES GENERALES 2019 - 10N
ELECCIONES GENERALES 2019 - 10N - CONGRESO

Mesa	4/1 /B		
Colegio Electoral	SALON SOCIAL - VILLAR BAJO		
Número Electores	70	% Participación	47,14
Votos Emitidos	33	% Abstención	52,86
Votos Válidos	33	% Votos Válidos	100,00
Votos No Válidos	0	% Votos No Válidos	0,00

Logo	Siglas	Candidatura	Votos	% Emitidos	% Válidos	% Censo
	PP	PARTIDO POPULAR	10	30,30	30,30	14,29
	PSOE	PARTIDO SOCIALISTA OBRERO ESPAÑOL	10	30,30	30,30	14,29
	VOX	VOX	6	18,18	18,18	8,57
	C-S	CIUDADANOS-PARTIDO DE LA CIUDADANIA	2	6,06	6,06	2,86
	PACMA	PARTIDO ANIMALISTA CONTRA EL MALTRATO ANIMAL	2	6,06	6,06	2,86
		RECORTES C RECORTES CERO-GRUPO VERDE	1	3,03	3,03	1,43
		PODEMOS.IU UNIDAS PODEMOS	1	3,03	3,03	1,43
		AXSI ANDALUCIA POR SI	1	3,03	3,03	1,43
		PCTE PARTIDO COMUNISTA DE LOS TRABAJADORES DE ESPAÑA	0	0,00	0,00	0,00
		PUM+J POR UN MUNDO MÁS JUSTO	0	0,00	0,00	0,00
		RISA PARTIDO REPUBLICANO INDEPENDIENTE SOLIDARIO ANDALUZ	0	0,00	0,00	0,00
		Blancos	0	0,00	0,00	0,00
		Nulos	0	0,00	0,00	0,00



ELECCIONES GENERALES 2019 - 10N
ELECCIONES GENERALES 2019 - 10N - CONGRESO

Mesa	4/1 /C		
Colegio Electoral	COLEGIO PUBLICO		
Número Electores	225	% Participación	83,11
Votos Emitidos	187	% Abstención	16,89
Votos Válidos	186	% Votos Válidos	99,47
Votos No Válidos	1	% Votos No Válidos	0,53

Logo	Siglas	Candidatura	Votos	% Emitidos	% Válidos	% Censo
	PSOE	PARTIDO SOCIALISTA OBRERO ESPAÑOL	86	45,99	46,24	38,22
	PP	PARTIDO POPULAR	41	21,93	22,04	18,22
	VOX	VOX	24	12,83	12,90	10,67
	PODEMOS.IU	UNIDAS PODEMOS	20	10,70	10,75	8,89
	C-S	CIUDADANOS-PARTIDO DE LA CIUDADANIA	4	2,14	2,15	1,78
	PACMA	PARTIDO ANIMALISTA CONTRA EL MALTRATO ANIMAL	3	1,60	1,61	1,33
	RISA	PARTIDO REPUBLICANO INDEPENDIENTE SOLIDARIO ANDALUZ	1	0,53	0,54	0,44
	AXSI	ANDALUCIA POR SI	1	0,53	0,54	0,44
	PCTE	PARTIDO COMUNISTA DE LOS TRABAJADORES DE ESPAÑA	1	0,53	0,54	0,44
	PUM+J	POR UN MUNDO MÁS JUSTO	0	0,00	0,00	0,00
	RECORTES C	RECORTES CERO-GRUPO VERDE	0	0,00	0,00	0,00
	Blancos		5	2,67	2,69	2,22
	Nulos		1	0,53	0,00	0,44



ELECCIONES GENERALES 2019 - 10N
ELECCIONES GENERALES 2019 - 10N - CONGRESO

Mesa	4/1 /D		
Colegio Electoral	CENTRO DE MAYORES		
Número Electores	557	% Participación	78,99
Votos Emitidos	440	% Abstención	21,01
Votos Válidos	435	% Votos Válidos	98,86
Votos No Válidos	5	% Votos No Válidos	1,14

Logo	Siglas	Candidatura	Votos	% Emitidos	% Válidos	% Censo
	PSOE	PARTIDO SOCIALISTA OBRERO ESPAÑOL	235	53,41	54,02	42,19
	PP	PARTIDO POPULAR	70	15,91	16,09	12,57
	VOX	VOX	56	12,73	12,87	10,05
	PODEMOS.IU	UNIDAS PODEMOS	45	10,23	10,34	8,08
	C-S	CIUDADANOS-PARTIDO DE LA CIUDADANIA	23	5,23	5,29	4,13
	PCTE	PARTIDO COMUNISTA DE LOS TRABAJADORES DE ESPAÑA	2	0,45	0,46	0,36
	RECORTES C	RECORTES CERO-GRUPO VERDE	0	0,00	0,00	0,00
	AXSI	ANDALUCIA POR SI	0	0,00	0,00	0,00
	PACMA	PARTIDO ANIMALISTA CONTRA EL MALTRATO ANIMAL	0	0,00	0,00	0,00
	PUM+J	POR UN MUNDO MÁS JUSTO	0	0,00	0,00	0,00
	RISA	PARTIDO REPUBLICANO INDEPENDIENTE SOLIDARIO ANDALUZ	0	0,00	0,00	0,00
	Blancos		4	0,91	0,92	0,72
	Nulos		5	1,14	0,00	0,90