








ELECCIONES AL PARLAMENTO EUROPEO 2014
ELECCIONES AL PARLAMENTO EUROPEO 2014

Mesa	1/1 /U		
Colegio Electoral	MERCADO CENTRAL		
Número Electores	530	% Participación	47,92
Votos Emitidos	254	% Abstención	52,08
Votos Válidos	249	% Votos Válidos	98,03
Votos No Válidos	5	% Votos No Válidos	1,97

Logo	Siglas	Candidatura	Votos	% Emitidos	% Válidos	% Censo
	PSOE	PARTIDO SOCIALISTA OBRERO ESPAÑOL	182	71,65	73,09	34,34
	PP	PARTIDO POPULAR	30	11,81	12,05	5,66
	IULV-CA	IZQUIERDA UNIDA LOS VERDES-CONVOCATORIA POR ANDALUCIA: LA IZQUIERDA PLURAL	19	7,48	7,63	3,58
	PODEMOS	PODEMOS	6	2,36	2,41	1,13
	PA	PARTIDO ANDALUCISTA	3	1,18	1,20	0,57
	UPYD	UNIÓN PROGRESO Y DEMOCRACIA	3	1,18	1,20	0,57
	RERCORTE C	AGRUPACIÓN DE ELECTORES RECORTES CERO	1	0,39	0,40	0,19
	ALTER	ALTENETIVA REPUBLICANA	1	0,39	0,40	0,19
	PIRATAS	PIRATAS DE ANDALUCIA-CONFEDERACIÓN PIRATAS-EUROPEAM	1	0,39	0,40	0,19
	F.A.C.	FORO DE CIUDADANOS	0	0,00	0,00	0,00
	LEM	LA ESPAÑA EN MARCHA	0	0,00	0,00	0,00
	D.N.	DEMOCRECIA NACIONAL	0	0,00	0,00	0,00
	IMPULSO SO	IMPULSO SOCIAL	0	0,00	0,00	0,00
	DYER	AGRUPACIÓN DE ELECTORES D.E.R.	0	0,00	0,00	0,00



JAEN

MARTOS

27 de mayo de 2014

**ELECCIONES AL PARLAMENTO EUROPEO 2014
ELECCIONES AL PARLAMENTO EUROPEO 2014**




Mesa	1/1 /U		
Colegio Electoral	MERCADO CENTRAL		
Número Electores	530	% Participación	47,92
Votos Emitidos	254	% Abstención	52,08
Votos Válidos	249	% Votos Válidos	98,03
Votos No Válidos	5	% Votos No Válidos	1,97

Logo	Siglas	Candidatura	Votos	% Emitidos	% Válidos	% Censo
	IPEX	EXTREMEÑOS POR EUROPA COALICIÓN ELECTORAL IPEX PREX CREX	0	0,00	0,00	0,00
	M.S.R.	MOVIMIENTO SOCIAL REPUBLICANO	0	0,00	0,00	0,00
	M.C.R.	MOVIMIENTO CORRIENTE ROJA	0	0,00	0,00	0,00
	EU	EXTREMADURA UNIDA	0	0,00	0,00	0,00
	PCPE	PARTIDO COMUNISTA DE LOS PUEBLOS DE ESPAÑA	0	0,00	0,00	0,00
	PRAO	PARTIDO REGIONALISTA POR ANDALUCIA ORIENTAL	0	0,00	0,00	0,00
	LPD	LOS PUEBLOS DECIDEN	0	0,00	0,00	0,00
	MOVIMIENTO	MOVIMIENTO DE RENOVACIÓN DEMOCRÁTICA CIUDADANA,MOVIMIENTO RED	0	0,00	0,00	0,00
	C-S	CIUDADANOS-PARTIDO DE LA CIUDADANIA	0	0,00	0,00	0,00
	PREPAL	SALAMANCA-ZAMORA-LEÓN PREPAL	0	0,00	0,00	0,00
	APRTIDO X	PARTIDO X, PARTIDO DEL FUTURO	0	0,00	0,00	0,00
	EPDD	ESQUERRA REPUBLICA-LA IZQUIERDA POR EL DERECHO	0	0,00	0,00	0,00
	I.FEM	INICIATIVA FEMINISTA	0	0,00	0,00	0,00
	PH	PARTIDO HUMANISTA	0	0,00	0,00	0,00



ELECCIONES AL PARLAMENTO EUROPEO 2014
ELECCIONES AL PARLAMENTO EUROPEO 2014





Mesa	1/1 /U		
Colegio Electoral	MERCADO CENTRAL		
Número Electores	530	% Participación	47,92
Votos Emitidos	254	% Abstención	52,08
Votos Válidos	249	% Votos Válidos	98,03
Votos No Válidos	5	% Votos No Válidos	1,97

Logo	Siglas	Candidatura	Votos	% Emitidos	% Válidos	% Censo
	CEU	COALICIÓN POR EUROPA	0	0,00	0,00	0,00
	RRUE	POR LA REPUBLICA, POR LA RUPTURA DE LA UNIÓN	0	0,00	0,00	0,00
	PACMA	PARTIDO ANIMALISTA CONTRA EL MALTRATO ANIMAL	0	0,00	0,00	0,00
	CILUS	CIUDADANOS LIBRES UNIDOS	0	0,00	0,00	0,00
	P-LIB	PARTIDO DE LA LIBERTAD INDIVIDUAL	0	0,00	0,00	0,00
	PRIMEVERA	EQUO-PUM+J-PARTICIPA	0	0,00	0,00	0,00
	JONS	FALANJE ESPAÑOLA DE LAS JONS	0	0,00	0,00	0,00
	VOX	VOX	0	0,00	0,00	0,00
	EB	ESCAÑOS EN BLANCO	0	0,00	0,00	0,00
	SAIN	SOLIDARIDAD Y AUTOGESTIÓN INTERNACIONALISTA	0	0,00	0,00	0,00
	PT	PARTIDO DA TIERRA	0	0,00	0,00	0,00
	Blancos		3	1,18	1,20	0,57
	Nulos		5	1,97	0,00	0,94



ELECCIONES AL PARLAMENTO EUROPEO 2014
ELECCIONES AL PARLAMENTO EUROPEO 2014

Mesa	1/2 /U		
Colegio Electoral	MERCADO DE SANTA MARTA		
Número Electores	467	% Participación	45,82
Votos Emitidos	214	% Abstención	54,18
Votos Válidos	214	% Votos Válidos	100,00
Votos No Válidos	0	% Votos No Válidos	0,00

Logo	Siglas	Candidatura	Votos	% Emitidos	% Válidos	% Censo
	PSOE	PARTIDO SOCIALISTA OBRERO ESPAÑOL	172	80,37	80,37	36,83
	PP	PARTIDO POPULAR	19	8,88	8,88	4,07
	IULV-CA	IZQUIERDA UNIDA LOS VERDES-CONVOCATORIA POR ANDALUCIA: LA IZQUIERDA PLURAL	9	4,21	4,21	1,93
	APRTIDO X	PARTIDO X, PARTIDO DEL FUTURO	3	1,40	1,40	0,64
	PA	PARTIDO ANDALUCISTA	3	1,40	1,40	0,64
	LPD	LOS PUEBLOS DECIDEN	2	0,93	0,93	0,43
	PODEMOS	PODEMOS	1	0,47	0,47	0,21
	ALTER	ALTENETIVA REPUBLICANA	1	0,47	0,47	0,21
	UPYD	UNIÓN PROGRESO Y DEMOCRACIA	1	0,47	0,47	0,21
	LEM	LA ESPAÑA EN MARCHA	1	0,47	0,47	0,21
	PRAO	PARTIDO REGIONALISTA POR ANDALUCIA ORIENTAL	0	0,00	0,00	0,00
	CILUS	CIUDADANOS LIBRES UNIDOS	0	0,00	0,00	0,00
	IPEX	EXTREMEÑOS POR EUROPA COALICIÓN ELECTORAL IPEX PREX CREX	0	0,00	0,00	0,00
	RERCORTE C	AGRUPACIÓN DE ELECTORES RECORTES CERO	0	0,00	0,00	0,00




JAEN

MARTOS

27 de mayo de 2014

**ELECCIONES AL PARLAMENTO EUROPEO 2014
ELECCIONES AL PARLAMENTO EUROPEO 2014**


Mesa	1/2 /U		
Colegio Electoral	MERCADO DE SANTA MARTA		
Número Electores	467	% Participación	45,82
Votos Emitidos	214	% Abstención	54,18
Votos Válidos	214	% Votos Válidos	100,00
Votos No Válidos	0	% Votos No Válidos	0,00

Logo	Siglas	Candidatura	Votos	% Emitidos	% Válidos	% Censo
	PH	PARTIDO HUMANISTA	0	0,00	0,00	0,00
	SAIN	SOLIDARIDAD Y AUTOGESTIÓN INTERNACIONALISTA	0	0,00	0,00	0,00
	F.A.C.	FORO DE CIUDADANOS	0	0,00	0,00	0,00
	EPDD	ESQUERRA REPUBLICA-LA IZQUIERDA POR EL DERECHO	0	0,00	0,00	0,00
	PT	PARTIDO DA TIERRA	0	0,00	0,00	0,00
	P-LIB	PARTIDO DE LA LIBERTAD INDIVIDUAL	0	0,00	0,00	0,00
	VOX	VOX	0	0,00	0,00	0,00
	D.N.	DEMOCRACIA NACIONAL	0	0,00	0,00	0,00
	IMPULSO SO	IMPULSO SOCIAL	0	0,00	0,00	0,00
	RRUE	POR LA REPUBLICA, POR LA RUPTURA DE LA UNIÓN	0	0,00	0,00	0,00
	M.S.R.	MOVIMIENTO SOCIAL REPUBLICANO	0	0,00	0,00	0,00
	PRIMEVERA	EQUO-PUM+J-PARTICIPA	0	0,00	0,00	0,00
	C-S	CIUDADANOS-PARTIDO DE LA CIUDADANIA	0	0,00	0,00	0,00
	M.C.R.	MOVIMIENTO CORRIENTE ROJA	0	0,00	0,00	0,00



ELECCIONES AL PARLAMENTO EUROPEO 2014
ELECCIONES AL PARLAMENTO EUROPEO 2014

Mesa	1/2 /U		
Colegio Electoral	MERCADO DE SANTA MARTA		
Número Electores	467	% Participación	45,82
Votos Emitidos	214	% Abstención	54,18
Votos Válidos	214	% Votos Válidos	100,00
Votos No Válidos	0	% Votos No Válidos	0,00

Logo	Siglas	Candidatura	Votos	% Emitidos	% Válidos	% Censo
	PIRATAS	PIRATAS DE ANDALUCIA-CONFEDERACIÓN PIRATAS-EUROPEAM	0	0,00	0,00	0,00
	JONS	FALANJE ESPAÑOLA DE LAS JONS	0	0,00	0,00	0,00
	PCPE	PARTIDO COMUNISTA DE LOS PUEBLOS DE ESPAÑA	0	0,00	0,00	0,00
	I.FEM	INICIATIVA FEMINISTA	0	0,00	0,00	0,00
	MOVIMIENTO	MOVIMIENTO DE RENOVACIÓN DEMOCRÁTICA CIUDADANA,MOVIMIENTO RED	0	0,00	0,00	0,00
	CEU	COALICIÓN POR EUROPA	0	0,00	0,00	0,00
	EU	EXTREMADURA UNIDA	0	0,00	0,00	0,00
	PREPAL	SALAMANCA-ZAMORA-LEÓN PREPAL	0	0,00	0,00	0,00
	DYER	AGRUPACIÓN DE ELECTORES D.E.R.	0	0,00	0,00	0,00
	EB	ESCAÑOS EN BLANCO	0	0,00	0,00	0,00
	PACMA	PARTIDO ANIMALISTA CONTRA EL MALTRATO ANIMAL	0	0,00	0,00	0,00
	Blancos		2	0,93	0,93	0,43
	Nulos		0	0,00	0,00	0,00




JAEN

MARTOS

27 de mayo de 2014

**ELECCIONES AL PARLAMENTO EUROPEO 2014
ELECCIONES AL PARLAMENTO EUROPEO 2014**

Mesa	1/3 /U		
Colegio Electoral	EDIFICIO MUNICIPAL DE USOS MÚLTIPLES		
Número Electores	555	% Participación	41,98
Votos Emitidos	233	% Abstención	58,02
Votos Válidos	229	% Votos Válidos	98,28
Votos No Válidos	4	% Votos No Válidos	1,72

Logo	Siglas	Candidatura	Votos	% Emitidos	% Válidos	% Censo
	PSOE	PARTIDO SOCIALISTA OBRERO ESPAÑOL	178	76,39	77,73	32,07
	IULV-CA	IZQUIERDA UNIDA LOS VERDES-CONVOCATORIA POR ANDALUCIA: LA IZQUIERDA PLURAL	16	6,87	6,99	2,88
	PP	PARTIDO POPULAR	13	5,58	5,68	2,34
	PODEMOS	PODEMOS	6	2,58	2,62	1,08
	PA	PARTIDO ANDALUCISTA	5	2,15	2,18	0,90
	UPYD	UNIÓN PROGRESO Y DEMOCRACIA	3	1,29	1,31	0,54
	VOX	VOX	1	0,43	0,44	0,18
	PRIMEVERA	EQUO-PUM+J-PARTICIPA	0	0,00	0,00	0,00
	PACMA	PARTIDO ANIMALISTA CONTRA EL MALTRATO ANIMAL	0	0,00	0,00	0,00
	PH	PARTIDO HUMANISTA	0	0,00	0,00	0,00
	PREPAL	SALAMANCA-ZAMORA-LEÓN PREPAL	0	0,00	0,00	0,00
	MOVIMIENTO	MOVIMIENTO DE RENOVACIÓN DEMOCRÁTICA CIUDADANA,MOVIMIENTO RED	0	0,00	0,00	0,00
	I.FEM	INICIATIVA FEMINISTA	0	0,00	0,00	0,00
	C-S	CIUDADANOS-PARTIDO DE LA CIUDADANIA	0	0,00	0,00	0,00



ELECCIONES AL PARLAMENTO EUROPEO 2014
ELECCIONES AL PARLAMENTO EUROPEO 2014



Mesa	1/3 /U		
Colegio Electoral	EDIFICIO MUNICIPAL DE USOS MÚLTIPLES		
Número Electores	555	% Participación	41,98
Votos Emitidos	233	% Abstención	58,02
Votos Válidos	229	% Votos Válidos	98,28
Votos No Válidos	4	% Votos No Válidos	1,72

Logo	Siglas	Candidatura	Votos	% Emitidos	% Válidos	% Censo
	PT	PARTIDO DA TIERRA	0	0,00	0,00	0,00
	APRTIDO X	PARTIDO X, PARTIDO DEL FUTURO	0	0,00	0,00	0,00
	CILUS	CIUDADANOS LIBRES UNIDOS	0	0,00	0,00	0,00
	DYER	AGRUPACIÓN DE ELECTORES D.E.R.	0	0,00	0,00	0,00
	RERCORTE C	AGRUPACIÓN DE ELECTORES RECORTES CERO	0	0,00	0,00	0,00
	EB	ESCAÑOS EN BLANCO	0	0,00	0,00	0,00
	M.C.R.	MOVIMIENTO CORRIENTE ROJA	0	0,00	0,00	0,00
	ALTER	ALTERNATIVA REPUBLICANA	0	0,00	0,00	0,00
	SAIN	SOLIDARIDAD Y AUTOGESTIÓN INTERNACIONALISTA	0	0,00	0,00	0,00
	LEM	LA ESPAÑA EN MARCHA	0	0,00	0,00	0,00
	CEU	COALICIÓN POR EUROPA	0	0,00	0,00	0,00
	P-LIB	PARTIDO DE LA LIBERTA INDIVIDUAL	0	0,00	0,00	0,00
	PIRATAS	PIRATAS DE ANDALUCIA-CONFEDERACIÓN PIRATAS-EUROPEAM	0	0,00	0,00	0,00
	RRUE	POR LA REPUBLICA, POR LA RUPTURA DE LA UNIÓN	0	0,00	0,00	0,00



ELECCIONES AL PARLAMENTO EUROPEO 2014
ELECCIONES AL PARLAMENTO EUROPEO 2014

Mesa	1/3 /U		
Colegio Electoral	EDIFICIO MUNICIPAL DE USOS MÚLTIPLES		
Número Electores	555	% Participación	41,98
Votos Emitidos	233	% Abstención	58,02
Votos Válidos	229	% Votos Válidos	98,28
Votos No Válidos	4	% Votos No Válidos	1,72

Logo	Siglas	Candidatura	Votos	% Emitidos	% Válidos	% Censo
	IMPULSO SO	IMPULSO SOCIAL	0	0,00	0,00	0,00
	JONS	FALANJE ESPAÑOLA DE LAS JONS	0	0,00	0,00	0,00
	EPDD	ESQUERRA REPUBLICANA-LA IZQUIERDA POR EL DERECHO	0	0,00	0,00	0,00
	IPEX	EXTREMEÑOS POR EUROPA COALICIÓN ELECTORAL IPEX PREX CREX	0	0,00	0,00	0,00
	EU	EXTREMADURA UNIDA	0	0,00	0,00	0,00
	PRAO	PARTIDO REGIONALISTA POR ANDALUCIA ORIENTAL	0	0,00	0,00	0,00
	F.A.C.	FORO DE CIUDADANOS	0	0,00	0,00	0,00
	M.S.R.	MOVIMIENTO SOCIAL REPUBLICANO	0	0,00	0,00	0,00
	LPD	LOS PUEBLOS DECIDEN	0	0,00	0,00	0,00
	PCPE	PARTIDO COMUNISTA DE LOS PUEBLOS DE ESPAÑA	0	0,00	0,00	0,00
	D.N.	DEMOCRECIA NACIONAL	0	0,00	0,00	0,00
	Blancos		7	3,00	3,06	1,26
	Nulos		4	1,72	0,00	0,72



JAEN

MARTOS

27 de mayo de 2014

ELECCIONES AL PARLAMENTO EUROPEO 2014
ELECCIONES AL PARLAMENTO EUROPEO 2014

Mesa	2/1 /U		
Colegio Electoral	COLEGIO SAN AMADOR		
Número Electores	735	% Participación	42,18
Votos Emitidos	310	% Abstención	57,82
Votos Válidos	309	% Votos Válidos	99,68
Votos No Válidos	1	% Votos No Válidos	0,32

Logo	Siglas	Candidatura	Votos	% Emitidos	% Válidos	% Censo
	PSOE	PARTIDO SOCIALISTA OBRERO ESPAÑOL	211	68,06	68,28	28,71
	PP	PARTIDO POPULAR	34	10,97	11,00	4,63
	IULV-CA	IZQUIERDA UNIDA LOS VERDES-CONVOCATORIA POR ANDALUCIA: LA IZQUIERDA PLURAL	26	8,39	8,41	3,54
	UPYD	UNIÓN PROGRESO Y DEMOCRACIA	20	6,45	6,47	2,72
	PODEMOS	PODEMOS	11	3,55	3,56	1,50
	PA	PARTIDO ANDALUCISTA	2	0,65	0,65	0,27
	PRIMEVERA	EQUO-PUM+J-PARTICIPA	1	0,32	0,32	0,14
	JONS	FALANJE ESPAÑOLA DE LAS JONS	1	0,32	0,32	0,14
	PCPE	PARTIDO COMUNISTA DE LOS PUEBLOS DE ESPAÑA	0	0,00	0,00	0,00
	EU	EXTREMADURA UNIDA	0	0,00	0,00	0,00
	PH	PARTIDO HUMANISTA	0	0,00	0,00	0,00
	VOX	VOX	0	0,00	0,00	0,00
	IMPULSO SO	IMPULSO SOCIAL	0	0,00	0,00	0,00
	SAIN	SOLIDARIDAD Y AUTOGESTIÓN INTERNACIONALISTA	0	0,00	0,00	0,00



ELECCIONES AL PARLAMENTO EUROPEO 2014
ELECCIONES AL PARLAMENTO EUROPEO 2014

Mesa	2/1 /U		
Colegio Electoral	COLEGIO SAN AMADOR		
Número Electores	735	% Participación	42,18
Votos Emitidos	310	% Abstención	57,82
Votos Válidos	309	% Votos Válidos	99,68
Votos No Válidos	1	% Votos No Válidos	0,32

Logo	Siglas	Candidatura	Votos	% Emitidos	% Válidos	% Censo
	RERCORTE C	AGRUPACIÓN DE ELECTORES RECORTES CERO	0	0,00	0,00	0,00
	D.N.	DEMOCRECIA NACIONAL	0	0,00	0,00	0,00
	M.C.R.	MOVIMIENTO CORRIENTE ROJA	0	0,00	0,00	0,00
	I.FEM	INICIATIVA FEMINISTA	0	0,00	0,00	0,00
	EB	ESCAÑOS EN BLANCO	0	0,00	0,00	0,00
	PIRATAS	PIRATAS DE ANDALUCIA-CONFEDERACIÓN PIRATAS-EUROPEAM	0	0,00	0,00	0,00
	CEU	COALICIÓN POR EUROPA	0	0,00	0,00	0,00
	PACMA	PARTIDO ANIMALISTA CONTRA EL MALTRATO ANIMAL	0	0,00	0,00	0,00
	MOVIMIENTO	MOVIMIENTO DE RENOVACIÓN DEMOCRÁTICA CIUDADANA,MOVIMIENTO RED	0	0,00	0,00	0,00
	M.S.R.	MOVIMIENTO SOCIAL REPUBLICANO	0	0,00	0,00	0,00
	DYER	AGRUPACIÓN DE ELECTORES D.E.R.	0	0,00	0,00	0,00
	IPEX	EXTREMEÑOS POR EUROPA COALICIÓN ELECTORAL IPEX PREX CREX	0	0,00	0,00	0,00
	APRTIDO X	PARTIDO X, PARTIDO DEL FUTURO	0	0,00	0,00	0,00
	P-LIB	PARTIDO DE LA LIBERTA INDIVIDUAL	0	0,00	0,00	0,00



JAEN

MARTOS

27 de mayo de 2014

**ELECCIONES AL PARLAMENTO EUROPEO 2014
ELECCIONES AL PARLAMENTO EUROPEO 2014**





Mesa	2/1 /U		
Colegio Electoral	COLEGIO SAN AMADOR		
Número Electores	735	% Participación	42,18
Votos Emitidos	310	% Abstención	57,82
Votos Válidos	309	% Votos Válidos	99,68
Votos No Válidos	1	% Votos No Válidos	0,32

Logo	Siglas	Candidatura	Votos	% Emitidos	% Válidos	% Censo
	PT	PARTIDO DA TIERRA	0	0,00	0,00	0,00
	F.A.C.	FORO DE CIUDADANOS	0	0,00	0,00	0,00
	LPD	LOS PUEBLOS DECIDEN	0	0,00	0,00	0,00
	CILUS	CIUDADANOS LIBRES UNIDOS	0	0,00	0,00	0,00
	ALTER	ALTERNATIVA REPUBLICANA	0	0,00	0,00	0,00
	EPDD	ESQUERRA REPUBLICA-LA IZQUIERDA POR EL DERECHO	0	0,00	0,00	0,00
	PREPAL	SALAMANCA-ZAMORA-LEÓN PREPAL	0	0,00	0,00	0,00
	PRAO	PARTIDO REGIONALISTA POR ANDALUCIA ORIENTAL	0	0,00	0,00	0,00
	LEM	LA ESPAÑA EN MARCHA	0	0,00	0,00	0,00
	RRUE	POR LA REPUBLICA, POR LA RUPTURA DE LA UNIÓN	0	0,00	0,00	0,00
	C·S	CIUDADANOS-PARTIDO DE LA CIUDADANIA	0	0,00	0,00	0,00
	Blancos		3	0,97	0,97	0,41
	Nulos		1	0,32	0,00	0,14



ELECCIONES AL PARLAMENTO EUROPEO 2014
ELECCIONES AL PARLAMENTO EUROPEO 2014

Mesa	2/2 /U		
Colegio Electoral	CENTRO DE DISCAPACITADOS		
Número Electores	478	% Participación	44,77
Votos Emitidos	214	% Abstención	55,23
Votos Válidos	208	% Votos Válidos	97,20
Votos No Válidos	6	% Votos No Válidos	2,80

Logo	Siglas	Candidatura	Votos	% Emitidos	% Válidos	% Censo
	PSOE	PARTIDO SOCIALISTA OBRERO ESPAÑOL	139	64,95	66,83	29,08
	PP	PARTIDO POPULAR	28	13,08	13,46	5,86
	IULV-CA	IZQUIERDA UNIDA LOS VERDES-CONVOCATORIA POR ANDALUCIA: LA IZQUIERDA PLURAL	25	11,68	12,02	5,23
	PA	PARTIDO ANDALUCISTA	4	1,87	1,92	0,84
	PODEMOS	PODEMOS	4	1,87	1,92	0,84
	UPYD	UNIÓN PROGRESO Y DEMOCRACIA	3	1,40	1,44	0,63
	PIRATAS	PIRATAS DE ANDALUCIA-CONFEDERACIÓN PIRATAS-EUROPEAM	1	0,47	0,48	0,21
	PT	PARTIDO DA TIERRA	0	0,00	0,00	0,00
	RERCORTE C	AGRUPACIÓN DE ELECTORES RECORTES CERO	0	0,00	0,00	0,00
	IMPULSO SO	IMPULSO SOCIAL	0	0,00	0,00	0,00
	C-S	CIUDADANOS-PARTIDO DE LA CIUDADANIA	0	0,00	0,00	0,00
	APRTIDO X	PARTIDO X, PARTIDO DEL FUTURO	0	0,00	0,00	0,00
	EU	EXTREMADURA UNIDA	0	0,00	0,00	0,00
	DYER	AGRUPACIÓN DE ELECTORES D.E.R.	0	0,00	0,00	0,00



ELECCIONES AL PARLAMENTO EUROPEO 2014
ELECCIONES AL PARLAMENTO EUROPEO 2014

Mesa	2/2 /U		
Colegio Electoral	CENTRO DE DISCAPACITADOS		
Número Electores	478	% Participación	44,77
Votos Emitidos	214	% Abstención	55,23
Votos Válidos	208	% Votos Válidos	97,20
Votos No Válidos	6	% Votos No Válidos	2,80

Logo	Siglas	Candidatura	Votos	% Emitidos	% Válidos	% Censo
	EB	ESCAÑOS EN BLANCO	0	0,00	0,00	0,00
	CILUS	CIUDADANOS LIBRES UNIDOS	0	0,00	0,00	0,00
	ALTER	ALTERNATIVA REPUBLICANA	0	0,00	0,00	0,00
	M.S.R.	MOVIMIENTO SOCIAL REPUBLICANO	0	0,00	0,00	0,00
	PCPE	PARTIDO COMUNISTA DE LOS PUEBLOS DE ESPAÑA	0	0,00	0,00	0,00
	LPD	LOS PUEBLOS DECIDEN	0	0,00	0,00	0,00
	PH	PARTIDO HUMANISTA	0	0,00	0,00	0,00
	PACMA	PARTIDO ANIMALISTA CONTRA EL MALTRATO ANIMAL	0	0,00	0,00	0,00
	PRAO	PARTIDO REGIONALISTA POR ANDALUCIA ORIENTAL	0	0,00	0,00	0,00
	SAIN	SOLIDARIDAD Y AUTOGESTIÓN INTERNACIONALISTA	0	0,00	0,00	0,00
	RRUE	POR LA REPUBLICA, POR LA RUPTURA DE LA UNIÓN	0	0,00	0,00	0,00
	CEU	COALICIÓN POR EUROPA	0	0,00	0,00	0,00
	MOVIMIENTO	MOVIMIENTO DE RENOVACIÓN DEMOCRÁTICA CIUDADANA, MOVIMIENTO RED	0	0,00	0,00	0,00
	M.C.R.	MOVIMIENTO CORRIENTE ROJA	0	0,00	0,00	0,00



JAEN

MARTOS

27 de mayo de 2014

**ELECCIONES AL PARLAMENTO EUROPEO 2014
ELECCIONES AL PARLAMENTO EUROPEO 2014**

Mesa	2/2 /U		
Colegio Electoral	CENTRO DE DISCAPACITADOS		
Número Electores	478	% Participación	44,77
Votos Emitidos	214	% Abstención	55,23
Votos Válidos	208	% Votos Válidos	97,20
Votos No Válidos	6	% Votos No Válidos	2,80

Logo	Siglas	Candidatura	Votos	% Emitidos	% Válidos	% Censo
	VOX	VOX	0	0,00	0,00	0,00
	F.A.C.	FORO DE CIUDADANOS	0	0,00	0,00	0,00
	D.N.	DEMOCRECIA NACIONAL	0	0,00	0,00	0,00
	PRIMEVERA	EQUO-PUM+J-PARTICIPA	0	0,00	0,00	0,00
	P-LIB	PARTIDO DE LA LIBERTAD INDIVIDUAL	0	0,00	0,00	0,00
	LEM	LA ESPAÑA EN MARCHA	0	0,00	0,00	0,00
	IPEX	EXTREMEÑOS POR EUROPA COALICIÓN ELECTORAL IPEX PREX CREX	0	0,00	0,00	0,00
	EPDD	ESQUERRA REPUBLICANA-LA IZQUIERDA POR EL DERECHO	0	0,00	0,00	0,00
	I.FEM	INICIATIVA FEMINISTA	0	0,00	0,00	0,00
	PREPAL	SALAMANCA-ZAMORA-LEÓN PREPAL	0	0,00	0,00	0,00
	JONS	FALANJE ESPAÑOLA DE LAS JONS	0	0,00	0,00	0,00
	Blancos		4	1,87	1,92	0,84
	Nulos		6	2,80	0,00	1,26



ELECCIONES AL PARLAMENTO EUROPEO 2014
ELECCIONES AL PARLAMENTO EUROPEO 2014

Mesa	2/3 /A		
Colegio Electoral	ANTIGUO MERCADO MUNICIPAL		
Número Electores	747	% Participación	46,59
Votos Emitidos	348	% Abstención	53,41
Votos Válidos	338	% Votos Válidos	97,13
Votos No Válidos	10	% Votos No Válidos	2,87

Logo	Siglas	Candidatura	Votos	% Emitidos	% Válidos	% Censo
	PSOE	PARTIDO SOCIALISTA OBRERO ESPAÑOL	165	47,41	48,82	22,09
	PP	PARTIDO POPULAR	99	28,45	29,29	13,25
	IULV-CA	IZQUIERDA UNIDA LOS VERDES-CONVOCATORIA POR ANDALUCIA: LA IZQUIERDA PLURAL	29	8,33	8,58	3,88
	UPYD	UNIÓN PROGRESO Y DEMOCRACIA	11	3,16	3,25	1,47
	PODEMOS	PODEMOS	10	2,87	2,96	1,34
	PA	PARTIDO ANDALUCISTA	10	2,87	2,96	1,34
	PACMA	PARTIDO ANIMALISTA CONTRA EL MALTRATO ANIMAL	3	0,86	0,89	0,40
	APRTIDO X	PARTIDO X, PARTIDO DEL FUTURO	1	0,29	0,30	0,13
	VOX	VOX	1	0,29	0,30	0,13
	EB	ESCAÑOS EN BLANCO	1	0,29	0,30	0,13
	MOVIMIENTO	MOVIMIENTO DE RENOVACIÓN DEMOCRÁTICA CIUDADANA, MOVIMIENTO RED	1	0,29	0,30	0,13
	DYER	AGRUPACIÓN DE ELECTORES D.E.R.	0	0,00	0,00	0,00
	M.S.R.	MOVIMIENTO SOCIAL REPUBLICANO	0	0,00	0,00	0,00
	M.C.R.	MOVIMIENTO CORRIENTE ROJA	0	0,00	0,00	0,00



ELECCIONES AL PARLAMENTO EUROPEO 2014
ELECCIONES AL PARLAMENTO EUROPEO 2014

Mesa	2/3 /A		
Colegio Electoral	ANTIGUO MERCADO MUNICIPAL		
Número Electores	747	% Participación	46,59
Votos Emitidos	348	% Abstención	53,41
Votos Válidos	338	% Votos Válidos	97,13
Votos No Válidos	10	% Votos No Válidos	2,87

Logo	Siglas	Candidatura	Votos	% Emitidos	% Válidos	% Censo
	PT	PARTIDO DA TIERRA	0	0,00	0,00	0,00
	RRUE	POR LA REPUBLICA, POR LA RUPTURA DE LA UNIÓN	0	0,00	0,00	0,00
	F.A.C.	FORO DE CIUDADANOS	0	0,00	0,00	0,00
	JONS	FALANJE ESPAÑOLA DE LAS JONS	0	0,00	0,00	0,00
	LEM	LA ESPAÑA EN MARCHA	0	0,00	0,00	0,00
	EU	EXTREMADURA UNIDA	0	0,00	0,00	0,00
	CILUS	CIUDADANOS LIBRES UNIDOS	0	0,00	0,00	0,00
	P-LIB	PARTIDO DE LA LIBERTAD INDIVIDUAL	0	0,00	0,00	0,00
	PIRATAS	PIRATAS DE ANDALUCIA-CONFEDERACIÓN PIRATAS-EUROPEAM	0	0,00	0,00	0,00
	EPDD	ESQUERRA REPUBLICANA-LA IZQUIERDA POR EL DERECHO	0	0,00	0,00	0,00
	IPEX	EXTREMEÑOS POR EUROPA COALICIÓN ELECTORAL IPEX PREX CREX	0	0,00	0,00	0,00
	LPD	LOS PUEBLOS DECIDEN	0	0,00	0,00	0,00
	PCPE	PARTIDO COMUNISTA DE LOS PUEBLOS DE ESPAÑA	0	0,00	0,00	0,00
	PRAO	PARTIDO REGIONALISTA POR ANDALUCIA ORIENTAL	0	0,00	0,00	0,00



ELECCIONES AL PARLAMENTO EUROPEO 2014
ELECCIONES AL PARLAMENTO EUROPEO 2014

Mesa	2/3 /A		
Colegio Electoral	ANTIGUO MERCADO MUNICIPAL		
Número Electores	747	% Participación	46,59
Votos Emitidos	348	% Abstención	53,41
Votos Válidos	338	% Votos Válidos	97,13
Votos No Válidos	10	% Votos No Válidos	2,87

Logo	Siglas	Candidatura	Votos	% Emitidos	% Válidos	% Censo
	IMPULSO SO	IMPULSO SOCIAL	0	0,00	0,00	0,00
	PH	PARTIDO HUMANISTA	0	0,00	0,00	0,00
	CEU	COALICIÓN POR EUROPA	0	0,00	0,00	0,00
	SAIN	SOLIDARIDAD Y AUTOGESTIÓN INTERNACIONALISTA	0	0,00	0,00	0,00
	D.N.	DEMOCRECIA NACIONAL	0	0,00	0,00	0,00
	PREPAL	SALAMANCA-ZAMORA-LEÓN PREPAL	0	0,00	0,00	0,00
	RERCORTE C	AGRUPACIÓN DE ELECTORES RECORTES CERO	0	0,00	0,00	0,00
	I.FEM	INICIATIVA FEMINISTA	0	0,00	0,00	0,00
	ALTER	ALTERNATIVA REPUBLICANA	0	0,00	0,00	0,00
	C-S	CIUDADANOS-PARTIDO DE LA CIUDADANIA	0	0,00	0,00	0,00
	PRIMEVERA	EQUO-PUM+J-PARTICIPA	0	0,00	0,00	0,00
	Blancos		7	2,01	2,07	0,94
	Nulos		10	2,87	0,00	1,34



ELECCIONES AL PARLAMENTO EUROPEO 2014
ELECCIONES AL PARLAMENTO EUROPEO 2014

Mesa	2/3 /B		
Colegio Electoral	ANTIGUO MERCADO MUNICIPAL		
Número Electores	589	% Participación	46,18
Votos Emitidos	272	% Abstención	53,82
Votos Válidos	266	% Votos Válidos	97,79
Votos No Válidos	6	% Votos No Válidos	2,21

Logo	Siglas	Candidatura	Votos	% Emitidos	% Válidos	% Censo
	PSOE	PARTIDO SOCIALISTA OBRERO ESPAÑOL	134	49,26	50,38	22,75
	PP	PARTIDO POPULAR	60	22,06	22,56	10,19
	IULV-CA	IZQUIERDA UNIDA LOS VERDES-CONVOCATORIA POR ANDALUCIA: LA IZQUIERDA PLURAL	24	8,82	9,02	4,07
	UPYD	UNIÓN PROGRESO Y DEMOCRACIA	17	6,25	6,39	2,89
	PA	PARTIDO ANDALUCISTA	5	1,84	1,88	0,85
	PODEMOS	PODEMOS	4	1,47	1,50	0,68
	PACMA	PARTIDO ANIMALISTA CONTRA EL MALTRATO ANIMAL	3	1,10	1,13	0,51
	APRTIDO X	PARTIDO X, PARTIDO DEL FUTURO	2	0,74	0,75	0,34
	I.FEM	INICIATIVA FEMINISTA	1	0,37	0,38	0,17
	PRIMEVERA	EQUO-PUM+J-PARTICIPA	1	0,37	0,38	0,17
	VOX	VOX	1	0,37	0,38	0,17
	EB	ESCAÑOS EN BLANCO	1	0,37	0,38	0,17
	RRUE	POR LA REPUBLICA, POR LA RUPTURA DE LA UNIÓN	1	0,37	0,38	0,17
	MOVIMIENTO	MOVIMIENTO DE RENOVACIÓN DEMOCRÁTICA CIUDADANA, MOVIMIENTO RED	1	0,37	0,38	0,17




JAEN

MARTOS

27 de mayo de 2014

**ELECCIONES AL PARLAMENTO EUROPEO 2014
ELECCIONES AL PARLAMENTO EUROPEO 2014**

Logo	Siglas	Candidatura	Votos	% Emitidos	% Válidos	% Censo
	M.S.R.	MOVIMIENTO SOCIAL REPUBLICANO	0	0,00	0,00	0,00
	P-LIB	PARTIDO DE LA LIBERTA INDIVIDUAL	0	0,00	0,00	0,00
	DYER	AGRUPACIÓN DE ELECTORES D.E.R.	0	0,00	0,00	0,00
	M.C.R.	MOVIMIENTO CORRIENTE ROJA	0	0,00	0,00	0,00
	PIRATAS	PIRATAS DE ANDALUCIA-CONFEDERACIÓN PIRATAS-EUROPEAM	0	0,00	0,00	0,00
	CEU	COALICIÓN POR EUROPA	0	0,00	0,00	0,00
	RERCORTE C	AGRUPACIÓN DE ELECTORES RECORTES CERO	0	0,00	0,00	0,00
	CILUS	CIUDADANOS LIBRES UNIDOS	0	0,00	0,00	0,00
	IMPULSO SO	IMPULSO SOCIAL	0	0,00	0,00	0,00
	IPEX	EXTREMEÑOS POR EUROPA COALICIÓN ELECTORAL IPEX PREX CREX	0	0,00	0,00	0,00
	PT	PARTIDO DA TIERRA	0	0,00	0,00	0,00
	D.N.	DEMOCRECIA NACIONAL	0	0,00	0,00	0,00
	JONS	FALANJE ESPAÑOLA DE LAS JONS	0	0,00	0,00	0,00
	LEM	LA ESPAÑA EN MARCHA	0	0,00	0,00	0,00



ELECCIONES AL PARLAMENTO EUROPEO 2014
ELECCIONES AL PARLAMENTO EUROPEO 2014

Mesa	2/3 /B		
Colegio Electoral	ANTIGUO MERCADO MUNICIPAL		
Número Electores	589	% Participación	46,18
Votos Emitidos	272	% Abstención	53,82
Votos Válidos	266	% Votos Válidos	97,79
Votos No Válidos	6	% Votos No Válidos	2,21

Logo	Siglas	Candidatura	Votos	% Emitidos	% Válidos	% Censo
	F.A.C.	FORO DE CIUDADANOS	0	0,00	0,00	0,00
	PREPAL	SALAMANCA-ZAMORA-LEÓN PREPAL	0	0,00	0,00	0,00
	ALTER	ALTERNATIVA REPUBLICANA	0	0,00	0,00	0,00
	SAIN	SOLIDARIDAD Y AUTOGESTIÓN INTERNACIONALISTA	0	0,00	0,00	0,00
	PCPE	PARTIDO COMUNISTA DE LOS PUEBLOS DE ESPAÑA	0	0,00	0,00	0,00
	PH	PARTIDO HUMANISTA	0	0,00	0,00	0,00
	PRAO	PARTIDO REGIONALISTA POR ANDALUCIA ORIENTAL	0	0,00	0,00	0,00
	EU	EXTREMADURA UNIDA	0	0,00	0,00	0,00
	C-S	CIUDADANOS-PARTIDO DE LA CIUDADANIA	0	0,00	0,00	0,00
	EPDD	ESQUERRA REPUBLICA-LA IZQUIERDA POR EL DERECHO	0	0,00	0,00	0,00
	LPD	LOS PUEBLOS DECIDEN	0	0,00	0,00	0,00
	Blancos		11	4,04	4,14	1,87
	Nulos		6	2,21	0,00	1,02



ELECCIONES AL PARLAMENTO EUROPEO 2014
ELECCIONES AL PARLAMENTO EUROPEO 2014

Mesa	2/4 /A		
Colegio Electoral	COLEGIO VIRGEN DE LA VILLA		
Número Electores	814	% Participación	50,12
Votos Emitidos	408	% Abstención	49,88
Votos Válidos	400	% Votos Válidos	98,04
Votos No Válidos	8	% Votos No Válidos	1,96

Logo	Siglas	Candidatura	Votos	% Emitidos	% Válidos	% Censo
	PSOE	PARTIDO SOCIALISTA OBRERO ESPAÑOL	257	62,99	64,25	31,57
	PP	PARTIDO POPULAR	64	15,69	16,00	7,86
	IULV-CA	IZQUIERDA UNIDA LOS VERDES-CONVOCATORIA POR ANDALUCIA: LA IZQUIERDA PLURAL	27	6,62	6,75	3,32
	UPYD	UNIÓN PROGRESO Y DEMOCRACIA	18	4,41	4,50	2,21
	PA	PARTIDO ANDALUCISTA	12	2,94	3,00	1,47
	C-S	CIUDADANOS-PARTIDO DE LA CIUDADANIA	5	1,23	1,25	0,61
	PRAO	PARTIDO REGIONALISTA POR ANDALUCIA ORIENTAL	2	0,49	0,50	0,25
	MOVIMIENTO	MOVIMIENTO DE RENOVACIÓN DEMOCRÁTICA CIUDADANA, MOVIMIENTO RED	2	0,49	0,50	0,25
	EPDD	ESQUERRA REPUBLICA-LA IZQUIERDA POR EL DERECHO	1	0,25	0,25	0,12
	JONS	FALANJE ESPAÑOLA DE LAS JONS	1	0,25	0,25	0,12
	EB	ESCAÑOS EN BLANCO	1	0,25	0,25	0,12
	VOX	VOX	1	0,25	0,25	0,12
	LPD	LOS PUEBLOS DECIDEN	1	0,25	0,25	0,12
	PODEMOS	PODEMOS	1	0,25	0,25	0,12



JAEN

MARTOS

27 de mayo de 2014

**ELECCIONES AL PARLAMENTO EUROPEO 2014
ELECCIONES AL PARLAMENTO EUROPEO 2014**

Mesa	2/4 /A		
Colegio Electoral	COLEGIO VIRGEN DE LA VILLA		
Número Electores	814	% Participación	50,12
Votos Emitidos	408	% Abstención	49,88
Votos Válidos	400	% Votos Válidos	98,04
Votos No Válidos	8	% Votos No Válidos	1,96

Logo	Siglas	Candidatura	Votos	% Emitidos	% Válidos	% Censo
	CEU	COALICIÓN POR EUROPA	1	0,25	0,25	0,12
	DYER	AGRUPACIÓN DE ELECTORES D.E.R.	1	0,25	0,25	0,12
	EU	EXTREMADURA UNIDA	0	0,00	0,00	0,00
	PRIMEVERA	EQUO-PUM+J-PARTICIPA	0	0,00	0,00	0,00
	RERCORTE C	AGRUPACIÓN DE ELECTORES RECORTES CERO	0	0,00	0,00	0,00
	IMPULSO SO	IMPULSO SOCIAL	0	0,00	0,00	0,00
	PCPE	PARTIDO COMUNISTA DE LOS PUEBLOS DE ESPAÑA	0	0,00	0,00	0,00
	M.S.R.	MOVIMIENTO SOCIAL REPUBLICANO	0	0,00	0,00	0,00
	IPEX	EXTREMEÑOS POR EUROPA COALICIÓN ELECTORAL IPEX PREX CREX	0	0,00	0,00	0,00
	PH	PARTIDO HUMANISTA	0	0,00	0,00	0,00
	M.C.R.	MOVIMIENTO CORRIENTE ROJA	0	0,00	0,00	0,00
	RRUE	POR LA REPUBLICA, POR LA RUPTURA DE LA UNIÓN	0	0,00	0,00	0,00
	LEM	LA ESPAÑA EN MARCHA	0	0,00	0,00	0,00
	CILUS	CIUDADANOS LIBRES UNIDOS	0	0,00	0,00	0,00




JAEN

MARTOS

27 de mayo de 2014

**ELECCIONES AL PARLAMENTO EUROPEO 2014
ELECCIONES AL PARLAMENTO EUROPEO 2014**

Mesa	2/4 /A		
Colegio Electoral	COLEGIO VIRGEN DE LA VILLA		
Número Electores	814	% Participación	50,12
Votos Emitidos	408	% Abstención	49,88
Votos Válidos	400	% Votos Válidos	98,04
Votos No Válidos	8	% Votos No Válidos	1,96

Logo	Siglas	Candidatura	Votos	% Emitidos	% Válidos	% Censo
	D.N.	DEMOCRECIA NACIONAL	0	0,00	0,00	0,00
	PACMA	PARTIDO ANIMALISTA CONTRA EL MALTRATO ANIMAL	0	0,00	0,00	0,00
	P-LIB	PARTIDO DE LA LIBERTAD INDIVIDUAL	0	0,00	0,00	0,00
	I.FEM	INICIATIVA FEMINISTA	0	0,00	0,00	0,00
	F.A.C.	FORO DE CIUDADANOS	0	0,00	0,00	0,00
	PIRATAS	PIRATAS DE ANDALUCIA-CONFEDERACIÓN PIRATAS-EUROPEAM	0	0,00	0,00	0,00
	SAIN	SOLIDARIDAD Y AUTOGESTIÓN INTERNACIONALISTA	0	0,00	0,00	0,00
	PREPAL	SALAMANCA-ZAMORA-LEÓN PREPAL	0	0,00	0,00	0,00
	PT	PARTIDO DA TIERRA	0	0,00	0,00	0,00
	APRTIDO X	PARTIDO X, PARTIDO DEL FUTURO	0	0,00	0,00	0,00
	ALTER	ALTERNATIVA REPUBLICANA	0	0,00	0,00	0,00
	Blancos		5	1,23	1,25	0,61
	Nulos		8	1,96	0,00	0,98





JAEN

MARTOS

27 de mayo de 2014

**ELECCIONES AL PARLAMENTO EUROPEO 2014
ELECCIONES AL PARLAMENTO EUROPEO 2014**

Mesa	2/4 /B		
Colegio Electoral	COLEGIO VIRGEN DE LA VILLA		
Número Electores	719	% Participación	50,63
Votos Emitidos	364	% Abstención	49,37
Votos Válidos	361	% Votos Válidos	99,18
Votos No Válidos	3	% Votos No Válidos	0,82

Logo	Siglas	Candidatura	Votos	% Emitidos	% Válidos	% Censo
	PSOE	PARTIDO SOCIALISTA OBRERO ESPAÑOL	223	61,26	61,77	31,02
	PP	PARTIDO POPULAR	61	16,76	16,90	8,48
	IULV-CA	IZQUIERDA UNIDA LOS VERDES-CONVOCATORIA POR ANDALUCIA: LA IZQUIERDA PLURAL	22	6,04	6,09	3,06
	PA	PARTIDO ANDALUCISTA	16	4,40	4,43	2,23
	UPYD	UNIÓN PROGRESO Y DEMOCRACIA	15	4,12	4,16	2,09
	PODEMOS	PODEMOS	3	0,82	0,83	0,42
	EB	ESCAÑOS EN BLANCO	2	0,55	0,55	0,28
	C-S	CIUDADANOS-PARTIDO DE LA CIUDADANIA	2	0,55	0,55	0,28
	PACMA	PARTIDO ANIMALISTA CONTRA EL MALTRATO ANIMAL	2	0,55	0,55	0,28
	JONS	FALANJE ESPAÑOLA DE LAS JONS	1	0,27	0,28	0,14
	EU	EXTREMADURA UNIDA	1	0,27	0,28	0,14
	PRIMEVERA	EQUO-PUM+J-PARTICIPA	1	0,27	0,28	0,14
	PT	PARTIDO DA TIERRA	1	0,27	0,28	0,14
	P-LIB	PARTIDO DE LA LIBERTA INDIVIDUAL	1	0,27	0,28	0,14




JAEN

MARTOS

27 de mayo de 2014

ELECCIONES AL PARLAMENTO EUROPEO 2014
ELECCIONES AL PARLAMENTO EUROPEO 2014

Mesa	2/4 /B		
Colegio Electoral	COLEGIO VIRGEN DE LA VILLA		
Número Electores	719	% Participación	50,63
Votos Emitidos	364	% Abstención	49,37
Votos Válidos	361	% Votos Válidos	99,18
Votos No Válidos	3	% Votos No Válidos	0,82

Logo	Siglas	Candidatura	Votos	% Emitidos	% Válidos	% Censo
	APRTIDO X	PARTIDO X, PARTIDO DEL FUTURO	1	0,27	0,28	0,14
	PRAO	PARTIDO REGIONALISTA POR ANDALUCIA ORIENTAL	0	0,00	0,00	0,00
	EPDD	ESQUERRA REPUBLICA-LA IZQUIERDA POR EL DERECHO	0	0,00	0,00	0,00
	MOVIMIENTO	MOVIMIENTO DE RENOVACIÓN DEMOCRÁTICA CIUDADANA,MOVIMIENTO RED	0	0,00	0,00	0,00
	PCPE	PARTIDO COMUNISTA DE LOS PUEBLOS DE ESPAÑA	0	0,00	0,00	0,00
	VOX	VOX	0	0,00	0,00	0,00
	LPD	LOS PUEBLOS DECIDEN	0	0,00	0,00	0,00
	I.FEM	INICIATIVA FEMINISTA	0	0,00	0,00	0,00
	M.S.R.	MOVIMIENTO SOCIAL REPUBLICANO	0	0,00	0,00	0,00
	M.C.R.	MOVIMIENTO CORRIENTE ROJA	0	0,00	0,00	0,00
	CILUS	CIUDADANOS LIBRES UNIDOS	0	0,00	0,00	0,00
	ALTER	ALTENETIVA REPUBLICANA	0	0,00	0,00	0,00
	IMPULSO SO	IMPULSO SOCIAL	0	0,00	0,00	0,00
	LEM	LA ESPAÑA EN MARCHA	0	0,00	0,00	0,00



ELECCIONES AL PARLAMENTO EUROPEO 2014
ELECCIONES AL PARLAMENTO EUROPEO 2014

Mesa	2/4 /B		
Colegio Electoral	COLEGIO VIRGEN DE LA VILLA		
Número Electores	719	% Participación	50,63
Votos Emitidos	364	% Abstención	49,37
Votos Válidos	361	% Votos Válidos	99,18
Votos No Válidos	3	% Votos No Válidos	0,82

Logo	Siglas	Candidatura	Votos	% Emitidos	% Válidos	% Censo
	RERCORTE C	AGRUPACIÓN DE ELECTORES RECORTES CERO	0	0,00	0,00	0,00
	RRUE	POR LA REPUBLICA, POR LA RUPTURA DE LA UNIÓN	0	0,00	0,00	0,00
	CEU	COALICIÓN POR EUROPA	0	0,00	0,00	0,00
	PREPAL	SALAMANCA-ZAMORA-LEÓN PREPAL	0	0,00	0,00	0,00
	F.A.C.	FORO DE CIUDADANOS	0	0,00	0,00	0,00
	D.N.	DEMOCRECIA NACIONAL	0	0,00	0,00	0,00
	SAIN	SOLIDARIDAD Y AUTOGESTIÓN INTERNACIONALISTA	0	0,00	0,00	0,00
	DYER	AGRUPACIÓN DE ELECTORES D.E.R.	0	0,00	0,00	0,00
	PIRATAS	PIRATAS DE ANDALUCIA-CONFEDERACIÓN PIRATAS-EUROPEAM	0	0,00	0,00	0,00
	PH	PARTIDO HUMANISTA	0	0,00	0,00	0,00
	IPEX	EXTREMEÑOS POR EUROPA COALICIÓN ELECTORAL IPEX PREX CREX	0	0,00	0,00	0,00
	Blancos		9	2,47	2,49	1,25
	Nulos		3	0,82	0,00	0,42



ELECCIONES AL PARLAMENTO EUROPEO 2014
ELECCIONES AL PARLAMENTO EUROPEO 2014

Mesa	3/1 /A		
Colegio Electoral	ESTACION MUNICIPAL DE AUTOBUSES		
Número Electores	934	% Participación	46,57
Votos Emitidos	435	% Abstención	53,43
Votos Válidos	421	% Votos Válidos	96,78
Votos No Válidos	14	% Votos No Válidos	3,22

Logo	Siglas	Candidatura	Votos	% Emitidos	% Válidos	% Censo
	PSOE	PARTIDO SOCIALISTA OBRERO ESPAÑOL	226	51,95	53,68	24,20
	PP	PARTIDO POPULAR	84	19,31	19,95	8,99
	IULV-CA	IZQUIERDA UNIDA LOS VERDES-CONVOCATORIA POR ANDALUCIA: LA IZQUIERDA PLURAL	25	5,75	5,94	2,68
	UPYD	UNIÓN PROGRESO Y DEMOCRACIA	22	5,06	5,23	2,36
	PODEMOS	PODEMOS	13	2,99	3,09	1,39
	PA	PARTIDO ANDALUCISTA	9	2,07	2,14	0,96
	VOX	VOX	6	1,38	1,43	0,64
	JONS	FALANJE ESPAÑOLA DE LAS JONS	3	0,69	0,71	0,32
	APRTIDO X	PARTIDO X, PARTIDO DEL FUTURO	3	0,69	0,71	0,32
	LEM	LA ESPAÑA EN MARCHA	2	0,46	0,48	0,21
	PH	PARTIDO HUMANISTA	2	0,46	0,48	0,21
	DYER	AGRUPACIÓN DE ELECTORES D.E.R.	2	0,46	0,48	0,21
	PRIMEVERA	EQUO-PUM+J-PARTICIPA	2	0,46	0,48	0,21
	C-S	CIUDADANOS-PARTIDO DE LA CIUDADANIA	1	0,23	0,24	0,11



ELECCIONES AL PARLAMENTO EUROPEO 2014
ELECCIONES AL PARLAMENTO EUROPEO 2014

Mesa	3/1 /A		
Colegio Electoral	ESTACION MUNICIPAL DE AUTOBUSES		
Número Electores	934	% Participación	46,57
Votos Emitidos	435	% Abstención	53,43
Votos Válidos	421	% Votos Válidos	96,78
Votos No Válidos	14	% Votos No Válidos	3,22

Logo	Siglas	Candidatura	Votos	% Emitidos	% Válidos	% Censo
	EB	ESCAÑOS EN BLANCO	1	0,23	0,24	0,11
	RRUE	POR LA REPUBLICA, POR LA RUPTURA DE LA UNIÓN	1	0,23	0,24	0,11
	M.S.R.	MOVIMIENTO SOCIAL REPUBLICANO	1	0,23	0,24	0,11
	CILUS	CIUDADANOS LIBRES UNIDOS	1	0,23	0,24	0,11
	PACMA	PARTIDO ANIMALISTA CONTRA EL MALTRATO ANIMAL	1	0,23	0,24	0,11
	MOVIMIENTO	MOVIMIENTO DE RENOVACIÓN DEMOCRÁTICA CIUDADANA,MOVIMIENTO RED	1	0,23	0,24	0,11
	PCPE	PARTIDO COMUNISTA DE LOS PUEBLOS DE ESPAÑA	1	0,23	0,24	0,11
	PIRATAS	PIRATAS DE ANDALUCIA-CONFEDERACIÓN PIRATAS-EUROPEAM	0	0,00	0,00	0,00
	I.FEM	INICIATIVA FEMINISTA	0	0,00	0,00	0,00
	IMPULSO SO	IMPULSO SOCIAL	0	0,00	0,00	0,00
	P-LIB	PARTIDO DE LA LIBERTA INDIVIDUAL	0	0,00	0,00	0,00
	F.A.C.	FORO DE CIUDADANOS	0	0,00	0,00	0,00
	RERCORTE C	AGRUPACIÓN DE ELECTORES RECORTES CERO	0	0,00	0,00	0,00
	PT	PARTIDO DA TIERRA	0	0,00	0,00	0,00



ELECCIONES AL PARLAMENTO EUROPEO 2014
ELECCIONES AL PARLAMENTO EUROPEO 2014

Mesa	3/1 /A		
Colegio Electoral	ESTACION MUNICIPAL DE AUTOBUSES		
Número Electores	934	% Participación	46,57
Votos Emitidos	435	% Abstención	53,43
Votos Válidos	421	% Votos Válidos	96,78
Votos No Válidos	14	% Votos No Válidos	3,22

Logo	Siglas	Candidatura	Votos	% Emitidos	% Válidos	% Censo
	EU	EXTREMADURA UNIDA	0	0,00	0,00	0,00
	PREPAL	SALAMANCA-ZAMORA-LEÓN PREPAL	0	0,00	0,00	0,00
	ALTER	ALTENETIVA REPUBLICANA	0	0,00	0,00	0,00
	PRAO	PARTIDO REGIONALISTA POR ANDALUCIA ORIENTAL	0	0,00	0,00	0,00
	EPDD	ESQUERRA REPUBLICA-LA IZQUIERDA POR EL DERECHO	0	0,00	0,00	0,00
	IPEX	EXTREMEÑOS POR EUROPA COALICIÓN ELECTORAL IPEX PREX CREX	0	0,00	0,00	0,00
	LPD	LOS PUEBLOS DECIDEN	0	0,00	0,00	0,00
	SAIN	SOLIDARIDAD Y AUTOGESTIÓN INTERNACIONALISTA	0	0,00	0,00	0,00
	D.N.	DEMOCRECIA NACIONAL	0	0,00	0,00	0,00
	M.C.R.	MOVIMIENTO CORRIENTE ROJA	0	0,00	0,00	0,00
	CEU	COALICIÓN POR EUROPA	0	0,00	0,00	0,00
	Blancos		14	3,22	3,33	1,50
	Nulos		14	3,22	0,00	1,50



ELECCIONES AL PARLAMENTO EUROPEO 2014
ELECCIONES AL PARLAMENTO EUROPEO 2014


Mesa	3/1 /B		
Colegio Electoral	ESTACION MUNICIPAL DE AUTOBUSES		
Número Electores	864	% Participación	48,61
Votos Emitidos	420	% Abstención	51,39
Votos Válidos	412	% Votos Válidos	98,10
Votos No Válidos	8	% Votos No Válidos	1,90

Logo	Siglas	Candidatura	Votos	% Emitidos	% Válidos	% Censo
	PSOE	PARTIDO SOCIALISTA OBRERO ESPAÑOL	232	55,24	56,31	26,85
	PP	PARTIDO POPULAR	78	18,57	18,93	9,03
	IULV-CA	IZQUIERDA UNIDA LOS VERDES-CONVOCATORIA POR ANDALUCIA: LA IZQUIERDA PLURAL	30	7,14	7,28	3,47
	UPYD	UNIÓN PROGRESO Y DEMOCRACIA	22	5,24	5,34	2,55
	PA	PARTIDO ANDALUCISTA	19	4,52	4,61	2,20
	PODEMOS	PODEMOS	9	2,14	2,18	1,04
	C-S	CIUDADANOS-PARTIDO DE LA CIUDADANIA	2	0,48	0,49	0,23
	EB	ESCAÑOS EN BLANCO	2	0,48	0,49	0,23
	VOX	VOX	2	0,48	0,49	0,23
	PACMA	PARTIDO ANIMALISTA CONTRA EL MALTRATO ANIMAL	1	0,24	0,24	0,12
	MOVIMIENTO	MOVIMIENTO DE RENOVACIÓN DEMOCRÁTICA CIUDADANA, MOVIMIENTO RED	1	0,24	0,24	0,12
	PRIMEVERA	EQUO-PUM+J-PARTICIPA	1	0,24	0,24	0,12
	PH	PARTIDO HUMANISTA	1	0,24	0,24	0,12
	APRTIDO X	PARTIDO X, PARTIDO DEL FUTURO	1	0,24	0,24	0,12



ELECCIONES AL PARLAMENTO EUROPEO 2014
ELECCIONES AL PARLAMENTO EUROPEO 2014

Mesa	3/1 /B		
Colegio Electoral	ESTACION MUNICIPAL DE AUTOBUSES		
Número Electores	864	% Participación	48,61
Votos Emitidos	420	% Abstención	51,39
Votos Válidos	412	% Votos Válidos	98,10
Votos No Válidos	8	% Votos No Válidos	1,90

Logo	Siglas	Candidatura	Votos	% Emitidos	% Válidos	% Censo
	PCPE	PARTIDO COMUNISTA DE LOS PUEBLOS DE ESPAÑA	1	0,24	0,24	0,12
	D.N.	DEMOCRECIA NACIONAL	1	0,24	0,24	0,12
	IPEX	EXTREMEÑOS POR EUROPA COALICIÓN ELECTORAL IPEX PREX CREX	0	0,00	0,00	0,00
	M.S.R.	MOVIMIENTO SOCIAL REPUBLICANO	0	0,00	0,00	0,00
	SAIN	SOLIDARIDAD Y AUTOGESTIÓN INTERNACIONALISTA	0	0,00	0,00	0,00
	PIRATAS	PIRATAS DE ANDALUCIA-CONFEDERACIÓN PIRATAS-EUROPEAM	0	0,00	0,00	0,00
	LEM	LA ESPAÑA EN MARCHA	0	0,00	0,00	0,00
	JONS	FALANJE ESPAÑOLA DE LAS JONS	0	0,00	0,00	0,00
	PREPAL	SALAMANCA-ZAMORA-LEÓN PREPAL	0	0,00	0,00	0,00
	I.FEM	INICIATIVA FEMINISTA	0	0,00	0,00	0,00
	DYER	AGRUPACIÓN DE ELECTORES D.E.R.	0	0,00	0,00	0,00
	CILUS	CIUDADANOS LIBRES UNIDOS	0	0,00	0,00	0,00
	IMPULSO SO	IMPULSO SOCIAL	0	0,00	0,00	0,00
	PRAO	PARTIDO REGIONALISTA POR ANDALUCIA ORIENTAL	0	0,00	0,00	0,00



JAEN

MARTOS

27 de mayo de 2014

**ELECCIONES AL PARLAMENTO EUROPEO 2014
ELECCIONES AL PARLAMENTO EUROPEO 2014**





Mesa	3/1 /B		
Colegio Electoral	ESTACION MUNICIPAL DE AUTOBUSES		
Número Electores	864	% Participación	48,61
Votos Emitidos	420	% Abstención	51,39
Votos Válidos	412	% Votos Válidos	98,10
Votos No Válidos	8	% Votos No Válidos	1,90

Logo	Siglas	Candidatura	Votos	% Emitidos	% Válidos	% Censo
	EU	EXTREMADURA UNIDA	0	0,00	0,00	0,00
	PT	PARTIDO DA TIERRA	0	0,00	0,00	0,00
	P-LIB	PARTIDO DE LA LIBERTAD INDIVIDUAL	0	0,00	0,00	0,00
	CEU	COALICIÓN POR EUROPA	0	0,00	0,00	0,00
	F.A.C.	FORO DE CIUDADANOS	0	0,00	0,00	0,00
	EPDD	ESQUERRA REPUBLICANA-LA IZQUIERDA POR EL DERECHO	0	0,00	0,00	0,00
	ALTER	ALTERNATIVA REPUBLICANA	0	0,00	0,00	0,00
	RERCORTE C	AGRUPACIÓN DE ELECTORES RECORTES CERO	0	0,00	0,00	0,00
	RRUE	POR LA REPUBLICA, POR LA RUPTURA DE LA UNIÓN	0	0,00	0,00	0,00
	LPD	LOS PUEBLOS DECIDEN	0	0,00	0,00	0,00
	M.C.R.	MOVIMIENTO CORRIENTE ROJA	0	0,00	0,00	0,00
	Blancos		9	2,14	2,18	1,04
	Nulos		8	1,90	0,00	0,93



ELECCIONES AL PARLAMENTO EUROPEO 2014
ELECCIONES AL PARLAMENTO EUROPEO 2014



Mesa	3/2 /A		
Colegio Electoral	ESTACION MUNICIPAL DE AUTOBUSES		
Número Electores	979	% Participación	50,56
Votos Emitidos	495	% Abstención	49,44
Votos Válidos	490	% Votos Válidos	98,99
Votos No Válidos	5	% Votos No Válidos	1,01

Logo	Siglas	Candidatura	Votos	% Emitidos	% Válidos	% Censo
	PSOE	PARTIDO SOCIALISTA OBRERO ESPAÑOL	177	35,76	36,12	18,08
	PP	PARTIDO POPULAR	175	35,35	35,71	17,88
	IULV-CA	IZQUIERDA UNIDA LOS VERDES-CONVOCATORIA POR ANDALUCIA: LA IZQUIERDA PLURAL	30	6,06	6,12	3,06
	PA	PARTIDO ANDALUCISTA	19	3,84	3,88	1,94
	UPYD	UNIÓN PROGRESO Y DEMOCRACIA	19	3,84	3,88	1,94
	PODEMOS	PODEMOS	17	3,43	3,47	1,74
	VOX	VOX	11	2,22	2,24	1,12
	EB	ESCAÑOS EN BLANCO	6	1,21	1,22	0,61
	APRTIDO X	PARTIDO X, PARTIDO DEL FUTURO	4	0,81	0,82	0,41
	C-S	CIUDADANOS-PARTIDO DE LA CIUDADANIA	3	0,61	0,61	0,31
	LPD	LOS PUEBLOS DECIDEN	2	0,40	0,41	0,20
	RERCORTE C	AGRUPACIÓN DE ELECTORES RECORTES CERO	2	0,40	0,41	0,20
	PREPAL	SALAMANCA-ZAMORA-LEÓN PREPAL	2	0,40	0,41	0,20
	DYER	AGRUPACIÓN DE ELECTORES D.E.R.	1	0,20	0,20	0,10



ELECCIONES AL PARLAMENTO EUROPEO 2014
ELECCIONES AL PARLAMENTO EUROPEO 2014

Mesa	3/2 /A		
Colegio Electoral	ESTACION MUNICIPAL DE AUTOBUSES		
Número Electores	979	% Participación	50,56
Votos Emitidos	495	% Abstención	49,44
Votos Válidos	490	% Votos Válidos	98,99
Votos No Válidos	5	% Votos No Válidos	1,01

Logo	Siglas	Candidatura	Votos	% Emitidos	% Válidos	% Censo
	PH	PARTIDO HUMANISTA	1	0,20	0,20	0,10
	M.C.R.	MOVIMIENTO CORRIENTE ROJA	1	0,20	0,20	0,10
	PACMA	PARTIDO ANIMALISTA CONTRA EL MALTRATO ANIMAL	1	0,20	0,20	0,10
	PRIMEVERA	EQUO-PUM+J-PARTICIPA	1	0,20	0,20	0,10
	LEM	LA ESPAÑA EN MARCHA	1	0,20	0,20	0,10
	F.A.C.	FORO DE CIUDADANOS	1	0,20	0,20	0,10
	M.S.R.	MOVIMIENTO SOCIAL REPUBLICANO	1	0,20	0,20	0,10
	MOVIMIENTO	MOVIMIENTO DE RENOVACIÓN DEMOCRÁTICA CIUDADANA,MOVIMIENTO RED	1	0,20	0,20	0,10
	RRUE	POR LA REPUBLICA, POR LA RUPTURA DE LA UNIÓN	0	0,00	0,00	0,00
	EU	EXTREMADURA UNIDA	0	0,00	0,00	0,00
	PRAO	PARTIDO REGIONALISTA POR ANDALUCIA ORIENTAL	0	0,00	0,00	0,00
	SAIN	SOLIDARIDAD Y AUTOGESTIÓN INTERNACIONALISTA	0	0,00	0,00	0,00
	I.FEM	INICIATIVA FEMINISTA	0	0,00	0,00	0,00
	PT	PARTIDO DA TIERRA	0	0,00	0,00	0,00



ELECCIONES AL PARLAMENTO EUROPEO 2014
ELECCIONES AL PARLAMENTO EUROPEO 2014

Mesa	3/2 /A		
Colegio Electoral	ESTACION MUNICIPAL DE AUTOBUSES		
Número Electores	979	% Participación	50,56
Votos Emitidos	495	% Abstención	49,44
Votos Válidos	490	% Votos Válidos	98,99
Votos No Válidos	5	% Votos No Válidos	1,01

Logo	Siglas	Candidatura	Votos	% Emitidos	% Válidos	% Censo
	EPDD	ESQUERRA REPUBLICA-LA IZQUIERDA POR EL DERECHO	0	0,00	0,00	0,00
	CILUS	CIUDADANOS LIBRES UNIDOS	0	0,00	0,00	0,00
	D.N.	DEMOCRECIA NACIONAL	0	0,00	0,00	0,00
	ALTER	ALTERNATIVA REPUBLICANA	0	0,00	0,00	0,00
	PIRATAS	PIRATAS DE ANDALUCIA-CONFEDERACIÓN PIRATAS-EUROPEAM	0	0,00	0,00	0,00
	JONS	FALANJE ESPAÑOLA DE LAS JONS	0	0,00	0,00	0,00
	CEU	COALICIÓN POR EUROPA	0	0,00	0,00	0,00
	P-LIB	PARTIDO DE LA LIBERTAD INDIVIDUAL	0	0,00	0,00	0,00
	PCPE	PARTIDO COMUNISTA DE LOS PUEBLOS DE ESPAÑA	0	0,00	0,00	0,00
	IMPULSO SO	IMPULSO SOCIAL	0	0,00	0,00	0,00
	IPEX	EXTREMEÑOS POR EUROPA COALICIÓN ELECTORAL IPEX PREX CREX	0	0,00	0,00	0,00
	Blancos		14	2,83	2,86	1,43
	Nulos		5	1,01	0,00	0,51








JAEN

MARTOS

27 de mayo de 2014

**ELECCIONES AL PARLAMENTO EUROPEO 2014
ELECCIONES AL PARLAMENTO EUROPEO 2014**

Mesa	3/2 /B		
Colegio Electoral	ESTACION MUNICIPAL DE AUTOBUSES		
Número Electores	819	% Participación	48,84
Votos Emitidos	400	% Abstención	51,16
Votos Válidos	397	% Votos Válidos	99,25
Votos No Válidos	3	% Votos No Válidos	0,75

Logo	Siglas	Candidatura	Votos	% Emitidos	% Válidos	% Censo
	PSOE	PARTIDO SOCIALISTA OBRERO ESPAÑOL	149	37,25	37,53	18,19
	PP	PARTIDO POPULAR	148	37,00	37,28	18,07
	UPYD	UNIÓN PROGRESO Y DEMOCRACIA	21	5,25	5,29	2,56
	IULV-CA	IZQUIERDA UNIDA LOS VERDES-CONVOCATORIA POR ANDALUCIA: LA IZQUIERDA PLURAL	20	5,00	5,04	2,44
	PA	PARTIDO ANDALUCISTA	16	4,00	4,03	1,95
	PODEMOS	PODEMOS	11	2,75	2,77	1,34
	VOX	VOX	5	1,25	1,26	0,61
	C-S	CIUDADANOS-PARTIDO DE LA CIUDADANIA	4	1,00	1,01	0,49
	MOVIMIENTO	MOVIMIENTO DE RENOVACIÓN DEMOCRÁTICA CIUDADANA,MOVIMIENTO RED	2	0,50	0,50	0,24
	PRIMEVERA	EQUO-PUM+J-PARTICIPA	1	0,25	0,25	0,12
	F.A.C.	FORO DE CIUDADANOS	1	0,25	0,25	0,12
	LPD	LOS PUEBLOS DECIDEN	1	0,25	0,25	0,12
	APRTIDO X	PARTIDO X, PARTIDO DEL FUTURO	1	0,25	0,25	0,12
	PIRATAS	PIRATAS DE ANDALUCIA-CONFEDERACIÓN PIRATAS-EUROPEAM	1	0,25	0,25	0,12



ELECCIONES AL PARLAMENTO EUROPEO 2014
ELECCIONES AL PARLAMENTO EUROPEO 2014

Mesa	3/2 /B		
Colegio Electoral	ESTACION MUNICIPAL DE AUTOBUSES		
Número Electores	819	% Participación	48,84
Votos Emitidos	400	% Abstención	51,16
Votos Válidos	397	% Votos Válidos	99,25
Votos No Válidos	3	% Votos No Válidos	0,75

Logo	Siglas	Candidatura	Votos	% Emitidos	% Válidos	% Censo
	PACMA	PARTIDO ANIMALISTA CONTRA EL MALTRATO ANIMAL	1	0,25	0,25	0,12
	M.S.R.	MOVIMIENTO SOCIAL REPUBLICANO	0	0,00	0,00	0,00
	PH	PARTIDO HUMANISTA	0	0,00	0,00	0,00
	I.FEM	INICIATIVA FEMINISTA	0	0,00	0,00	0,00
	EB	ESCAÑOS EN BLANCO	0	0,00	0,00	0,00
	IMPULSO SO	IMPULSO SOCIAL	0	0,00	0,00	0,00
	SAIN	SOLIDARIDAD Y AUTOGESTIÓN INTERNACIONALISTA	0	0,00	0,00	0,00
	CILUS	CIUDADANOS LIBRES UNIDOS	0	0,00	0,00	0,00
	DYER	AGRUPACIÓN DE ELECTORES D.E.R.	0	0,00	0,00	0,00
	IPEX	EXTREMEÑOS POR EUROPA COALICIÓN ELECTORAL IPEX PREX CREX	0	0,00	0,00	0,00
	P-LIB	PARTIDO DE LA LIBERTA INDIVIDUAL	0	0,00	0,00	0,00
	ALTER	ALTENETIVA REPUBLICANA	0	0,00	0,00	0,00
	CEU	COALICIÓN POR EUROPA	0	0,00	0,00	0,00
	EPDD	ESQUERRA REPUBLICA-LA IZQUIERDA POR EL DERECHO	0	0,00	0,00	0,00



ELECCIONES AL PARLAMENTO EUROPEO 2014
ELECCIONES AL PARLAMENTO EUROPEO 2014

Mesa	3/2 /B		
Colegio Electoral	ESTACION MUNICIPAL DE AUTOBUSES		
Número Electores	819	% Participación	48,84
Votos Emitidos	400	% Abstención	51,16
Votos Válidos	397	% Votos Válidos	99,25
Votos No Válidos	3	% Votos No Válidos	0,75

Logo	Siglas	Candidatura	Votos	% Emitidos	% Válidos	% Censo
	PREPAL	SALAMANCA-ZAMORA-LEÓN PREPAL	0	0,00	0,00	0,00
	EU	EXTREMADURA UNIDA	0	0,00	0,00	0,00
	PRAO	PARTIDO REGIONALISTA POR ANDALUCIA ORIENTAL	0	0,00	0,00	0,00
	RRUE	POR LA REPUBLICA, POR LA RUPTURA DE LA UNIÓN	0	0,00	0,00	0,00
	M.C.R.	MOVIMIENTO CORRIENTE ROJA	0	0,00	0,00	0,00
	D.N.	DEMOCRECIA NACIONAL	0	0,00	0,00	0,00
	JONS	FALANJE ESPAÑOLA DE LAS JONS	0	0,00	0,00	0,00
	RERCORTE C	AGRUPACIÓN DE ELECTORES RECORTES CERO	0	0,00	0,00	0,00
	PT	PARTIDO DA TIERRA	0	0,00	0,00	0,00
	LEM	LA ESPAÑA EN MARCHA	0	0,00	0,00	0,00
	PCPE	PARTIDO COMUNISTA DE LOS PUEBLOS DE ESPAÑA	0	0,00	0,00	0,00
	Blancos		15	3,75	3,78	1,83
	Nulos		3	0,75	0,00	0,37



ELECCIONES AL PARLAMENTO EUROPEO 2014
ELECCIONES AL PARLAMENTO EUROPEO 2014

Mesa	3/3 /U		
Colegio Electoral	COLEGIO DE LOS PADRES FRANCISCANOS		
Número Electores	1110	% Participación	46,31
Votos Emitidos	514	% Abstención	53,69
Votos Válidos	508	% Votos Válidos	98,83
Votos No Válidos	6	% Votos No Válidos	1,17

Logo	Siglas	Candidatura	Votos	% Emitidos	% Válidos	% Censo
	PP	PARTIDO POPULAR	185	35,99	36,42	16,67
	PSOE	PARTIDO SOCIALISTA OBRERO ESPAÑOL	159	30,93	31,30	14,32
	IULV-CA	IZQUIERDA UNIDA LOS VERDES-CONVOCATORIA POR ANDALUCIA: LA IZQUIERDA PLURAL	37	7,20	7,28	3,33
	UPYD	UNIÓN PROGRESO Y DEMOCRACIA	35	6,81	6,89	3,15
	PODEMOS	PODEMOS	21	4,09	4,13	1,89
	PA	PARTIDO ANDALUCISTA	19	3,70	3,74	1,71
	VOX	VOX	14	2,72	2,76	1,26
	C-S	CIUDADANOS-PARTIDO DE LA CIUDADANIA	6	1,17	1,18	0,54
	APRTIDO X	PARTIDO X, PARTIDO DEL FUTURO	5	0,97	0,98	0,45
	PACMA	PARTIDO ANIMALISTA CONTRA EL MALTRATO ANIMAL	4	0,78	0,79	0,36
	EB	ESCAÑOS EN BLANCO	2	0,39	0,39	0,18
	CEU	COALICIÓN POR EUROPA	1	0,19	0,20	0,09
	M.S.R.	MOVIMIENTO SOCIAL REPUBLICANO	1	0,19	0,20	0,09
	PRIMEVERA	EQUO-PUM+J-PARTICIPA	1	0,19	0,20	0,09



JAEN

27 de mayo de 2014

MARTOS

ELECCIONES AL PARLAMENTO EUROPEO 2014
ELECCIONES AL PARLAMENTO EUROPEO 2014

Mesa	3/3 /U		
Colegio Electoral	COLEGIO DE LOS PADRES FRANCISCANOS		
Número Electores	1110	% Participación	46,31
Votos Emitidos	514	% Abstención	53,69
Votos Válidos	508	% Votos Válidos	98,83
Votos No Válidos	6	% Votos No Válidos	1,17

Logo	Siglas	Candidatura	Votos	% Emitidos	% Válidos	% Censo
	MOVIMIENTO	MOVIMIENTO DE RENOVACIÓN DEMOCRÁTICA CIUDADANA,MOVIMIENTO RED	1	0,19	0,20	0,09
	PCPE	PARTIDO COMUNISTA DE LOS PUEBLOS DE ESPAÑA	1	0,19	0,20	0,09
	LPD	LOS PUEBLOS DECIDEN	1	0,19	0,20	0,09
	RERCORTE C	AGRUPACIÓN DE ELECTORES RECORTES CERO	0	0,00	0,00	0,00
	EU	EXTREMADURA UNIDA	0	0,00	0,00	0,00
	IMPULSO SO	IMPULSO SOCIAL	0	0,00	0,00	0,00
	F.A.C.	FORO DE CIUDADANOS	0	0,00	0,00	0,00
	DYER	AGRUPACIÓN DE ELECTORES D.E.R.	0	0,00	0,00	0,00
	I.FEM	INICIATIVA FEMINISTA	0	0,00	0,00	0,00
	CILUS	CIUDADANOS LIBRES UNIDOS	0	0,00	0,00	0,00
	D.N.	DEMOCRECIA NACIONAL	0	0,00	0,00	0,00
	RRUE	POR LA REPUBLICA, POR LA RUPTURA DE LA UNIÓN	0	0,00	0,00	0,00
	ALTER	ALTENETIVA REPUBLICANA	0	0,00	0,00	0,00
	PIRATAS	PIRATAS DE ANDALUCIA-CONFEDERACIÓN PIRATAS-EUROPEAM	0	0,00	0,00	0,00






JAEN

MARTOS

27 de mayo de 2014

ELECCIONES AL PARLAMENTO EUROPEO 2014
ELECCIONES AL PARLAMENTO EUROPEO 2014

Mesa	3/3 /U		
Colegio Electoral	COLEGIO DE LOS PADRES FRANCISCANOS		
Número Electores	1110	% Participación	46,31
Votos Emitidos	514	% Abstención	53,69
Votos Válidos	508	% Votos Válidos	98,83
Votos No Válidos	6	% Votos No Válidos	1,17

Logo	Siglas	Candidatura	Votos	% Emitidos	% Válidos	% Censo
	JONS	FALANJE ESPAÑOLA DE LAS JONS	0	0,00	0,00	0,00
	LEM	LA ESPAÑA EN MARCHA	0	0,00	0,00	0,00
	IPEX	EXTREMEÑOS POR EUROPA COALICIÓN ELECTORAL IPEX PREX CREX	0	0,00	0,00	0,00
	P-LIB	PARTIDO DE LA LIBERTAD INDIVIDUAL	0	0,00	0,00	0,00
	PT	PARTIDO DA TIERRA	0	0,00	0,00	0,00
	SAIN	SOLIDARIDAD Y AUTOGESTIÓN INTERNACIONALISTA	0	0,00	0,00	0,00
	PREPAL	SALAMANCA-ZAMORA-LEÓN PREPAL	0	0,00	0,00	0,00
	M.C.R.	MOVIMIENTO CORRIENTE ROJA	0	0,00	0,00	0,00
	PH	PARTIDO HUMANISTA	0	0,00	0,00	0,00
	EPDD	ESQUERRA REPUBLICANA-LA IZQUIERDA POR EL DERECHO	0	0,00	0,00	0,00
	PRAO	PARTIDO REGIONALISTA POR ANDALUCIA ORIENTAL	0	0,00	0,00	0,00
	Blancos		15	2,92	2,95	1,35
	Nulos		6	1,17	0,00	0,54



ELECCIONES AL PARLAMENTO EUROPEO 2014
ELECCIONES AL PARLAMENTO EUROPEO 2014



Mesa	3/4 /A		
Colegio Electoral	COLEGIO DE LOS PADRES FRANCISCANOS		
Número Electores	858	% Participación	44,76
Votos Emitidos	384	% Abstención	55,24
Votos Válidos	379	% Votos Válidos	98,70
Votos No Válidos	5	% Votos No Válidos	1,30

Logo	Siglas	Candidatura	Votos	% Emitidos	% Válidos	% Censo
	PP	PARTIDO POPULAR	161	41,93	42,48	18,76
	PSOE	PARTIDO SOCIALISTA OBRERO ESPAÑOL	114	29,69	30,08	13,29
	IULV-CA	IZQUIERDA UNIDA LOS VERDES-CONVOCATORIA POR ANDALUCIA: LA IZQUIERDA PLURAL	27	7,03	7,12	3,15
	UPYD	UNIÓN PROGRESO Y DEMOCRACIA	23	5,99	6,07	2,68
	PA	PARTIDO ANDALUCISTA	15	3,91	3,96	1,75
	PODEMOS	PODEMOS	8	2,08	2,11	0,93
	VOX	VOX	7	1,82	1,85	0,82
	PRIMEVERA	EQUO-PUM+J-PARTICIPA	3	0,78	0,79	0,35
	EB	ESCAÑOS EN BLANCO	2	0,52	0,53	0,23
	EPDD	ESQUERRA REPUBLICA-LA IZQUIERDA POR EL DERECHO	1	0,26	0,26	0,12
	MOVIMIENTO	MOVIMIENTO DE RENOVACIÓN DEMOCRÁTICA CIUDADANA,MOVIMIENTO RED	1	0,26	0,26	0,12
	JONS	FALANJE ESPAÑOLA DE LAS JONS	1	0,26	0,26	0,12
	APRTIDO X	PARTIDO X, PARTIDO DEL FUTURO	1	0,26	0,26	0,12
	LEM	LA ESPAÑA EN MARCHA	1	0,26	0,26	0,12



ELECCIONES AL PARLAMENTO EUROPEO 2014
ELECCIONES AL PARLAMENTO EUROPEO 2014

Mesa	3/4 /A		
Colegio Electoral	COLEGIO DE LOS PADRES FRANCISCANOS		
Número Electores	858	% Participación	44,76
Votos Emitidos	384	% Abstención	55,24
Votos Válidos	379	% Votos Válidos	98,70
Votos No Válidos	5	% Votos No Válidos	1,30

Logo	Siglas	Candidatura	Votos	% Emitidos	% Válidos	% Censo
	C-S	CIUDADANOS-PARTIDO DE LA CIUDADANIA	1	0,26	0,26	0,12
	SAIN	SOLIDARIDAD Y AUTOGESTIÓN INTERNACIONALISTA	0	0,00	0,00	0,00
	CILUS	CIUDADANOS LIBRES UNIDOS	0	0,00	0,00	0,00
	PRAO	PARTIDO REGIONALISTA POR ANDALUCIA ORIENTAL	0	0,00	0,00	0,00
	D.N.	DEMOCRECIA NACIONAL	0	0,00	0,00	0,00
	CEU	COALICIÓN POR EUROPA	0	0,00	0,00	0,00
	M.C.R.	MOVIMIENTO CORRIENTE ROJA	0	0,00	0,00	0,00
	P-LIB	PARTIDO DE LA LIBERTAD INDIVIDUAL	0	0,00	0,00	0,00
	I.FEM	INICIATIVA FEMINISTA	0	0,00	0,00	0,00
	PIRATAS	PIRATAS DE ANDALUCIA-CONFEDERACIÓN PIRATAS-EUROPEAM	0	0,00	0,00	0,00
	IMPULSO SO	IMPULSO SOCIAL	0	0,00	0,00	0,00
	PT	PARTIDO DA TIERRA	0	0,00	0,00	0,00
	ALTER	ALTERNATIVA REPUBLICANA	0	0,00	0,00	0,00
	PH	PARTIDO HUMANISTA	0	0,00	0,00	0,00



JAEN

MARTOS

27 de mayo de 2014

ELECCIONES AL PARLAMENTO EUROPEO 2014
ELECCIONES AL PARLAMENTO EUROPEO 2014

Mesa	3/4 /A		
Colegio Electoral	COLEGIO DE LOS PADRES FRANCISCANOS		
Número Electores	858	% Participación	44,76
Votos Emitidos	384	% Abstención	55,24
Votos Válidos	379	% Votos Válidos	98,70
Votos No Válidos	5	% Votos No Válidos	1,30

Logo	Siglas	Candidatura	Votos	% Emitidos	% Válidos	% Censo
	RERCORTE C	AGRUPACIÓN DE ELECTORES RECORTES CERO	0	0,00	0,00	0,00
	EU	EXTREMADURA UNIDA	0	0,00	0,00	0,00
	PCPE	PARTIDO COMUNISTA DE LOS PUEBLOS DE ESPAÑA	0	0,00	0,00	0,00
	LPD	LOS PUEBLOS DECIDEN	0	0,00	0,00	0,00
	F.A.C.	FORO DE CIUDADANOS	0	0,00	0,00	0,00
	PREPAL	SALAMANCA-ZAMORA-LEÓN PREPAL	0	0,00	0,00	0,00
	RRUE	POR LA REPUBLICA, POR LA RUPTURA DE LA UNIÓN	0	0,00	0,00	0,00
	M.S.R.	MOVIMIENTO SOCIAL REPUBLICANO	0	0,00	0,00	0,00
	IPEX	EXTREMEÑOS POR EUROPA COALICIÓN ELECTORAL IPEX PREX CREX	0	0,00	0,00	0,00
	PACMA	PARTIDO ANIMALISTA CONTRA EL MALTRATO ANIMAL	0	0,00	0,00	0,00
	DYER	AGRUPACIÓN DE ELECTORES D.E.R.	0	0,00	0,00	0,00
	Blancos		13	3,39	3,43	1,52
	Nulos		5	1,30	0,00	0,58



ELECCIONES AL PARLAMENTO EUROPEO 2014
ELECCIONES AL PARLAMENTO EUROPEO 2014

Mesa	3/4 /B		
Colegio Electoral	COLEGIO DE LOS PADRES FRANCISCANOS		
Número Electores	793	% Participación	46,66
Votos Emitidos	370	% Abstención	53,34
Votos Válidos	366	% Votos Válidos	98,92
Votos No Válidos	4	% Votos No Válidos	1,08

Logo	Siglas	Candidatura	Votos	% Emitidos	% Válidos	% Censo
	PP	PARTIDO POPULAR	123	33,24	33,61	15,51
	PSOE	PARTIDO SOCIALISTA OBRERO ESPAÑOL	122	32,97	33,33	15,38
	IULV-CA	IZQUIERDA UNIDA LOS VERDES-CONVOCATORIA POR ANDALUCIA: LA IZQUIERDA PLURAL	27	7,30	7,38	3,40
	UPYD	UNIÓN PROGRESO Y DEMOCRACIA	26	7,03	7,10	3,28
	PODEMOS	PODEMOS	20	5,41	5,46	2,52
	PA	PARTIDO ANDALUCISTA	19	5,14	5,19	2,40
	C-S	CIUDADANOS-PARTIDO DE LA CIUDADANIA	3	0,81	0,82	0,38
	PRIMEVERA	EQUO-PUM+J-PARTICIPA	2	0,54	0,55	0,25
	VOX	VOX	2	0,54	0,55	0,25
	F.A.C.	FORO DE CIUDADANOS	2	0,54	0,55	0,25
	PACMA	PARTIDO ANIMALISTA CONTRA EL MALTRATO ANIMAL	2	0,54	0,55	0,25
	EB	ESCAÑOS EN BLANCO	1	0,27	0,27	0,13
	RERCORTE C	AGRUPACIÓN DE ELECTORES RECORTES CERO	1	0,27	0,27	0,13
	MOVIMIENTO	MOVIMIENTO DE RENOVACIÓN DEMOCRÁTICA CIUDADANA, MOVIMIENTO RED	1	0,27	0,27	0,13




JAEN

MARTOS

27 de mayo de 2014

**ELECCIONES AL PARLAMENTO EUROPEO 2014
ELECCIONES AL PARLAMENTO EUROPEO 2014**

Mesa	3/4 /B		
Colegio Electoral	COLEGIO DE LOS PADRES FRANCISCANOS		
Número Electores	793	% Participación	46,66
Votos Emitidos	370	% Abstención	53,34
Votos Válidos	366	% Votos Válidos	98,92
Votos No Válidos	4	% Votos No Válidos	1,08

Logo	Siglas	Candidatura	Votos	% Emitidos	% Válidos	% Censo
	DYER	AGRUPACIÓN DE ELECTORES D.E.R.	0	0,00	0,00	0,00
	CEU	COALICIÓN POR EUROPA	0	0,00	0,00	0,00
	APRTIDO X	PARTIDO X, PARTIDO DEL FUTURO	0	0,00	0,00	0,00
	I.FEM	INICIATIVA FEMINISTA	0	0,00	0,00	0,00
	D.N.	DEMOCRECIA NACIONAL	0	0,00	0,00	0,00
	SAIN	SOLIDARIDAD Y AUTOGESTIÓN INTERNACIONALISTA	0	0,00	0,00	0,00
	P-LIB	PARTIDO DE LA LIBERTAD INDIVIDUAL	0	0,00	0,00	0,00
	PIRATAS	PIRATAS DE ANDALUCIA-CONFEDERACIÓN PIRATAS-EUROPEAM	0	0,00	0,00	0,00
	PT	PARTIDO DA TIERRA	0	0,00	0,00	0,00
	PH	PARTIDO HUMANISTA	0	0,00	0,00	0,00
	RRUE	POR LA REPUBLICA, POR LA RUPTURA DE LA UNIÓN	0	0,00	0,00	0,00
	IPEX	EXTREMEÑOS POR EUROPA COALICIÓN ELECTORAL IPEX PREX CREX	0	0,00	0,00	0,00
	M.C.R.	MOVIMIENTO CORRIENTE ROJA	0	0,00	0,00	0,00
	LPD	LOS PUEBLOS DECIDEN	0	0,00	0,00	0,00



ELECCIONES AL PARLAMENTO EUROPEO 2014
ELECCIONES AL PARLAMENTO EUROPEO 2014







Mesa	3/4 /B		
Colegio Electoral	COLEGIO DE LOS PADRES FRANCISCANOS		
Número Electores	793	% Participación	46,66
Votos Emitidos	370	% Abstención	53,34
Votos Válidos	366	% Votos Válidos	98,92
Votos No Válidos	4	% Votos No Válidos	1,08

Logo	Siglas	Candidatura	Votos	% Emitidos	% Válidos	% Censo
	EU	EXTREMADURA UNIDA	0	0,00	0,00	0,00
	PREPAL	SALAMANCA-ZAMORA-LEÓN PREPAL	0	0,00	0,00	0,00
	PCPE	PARTIDO COMUNISTA DE LOS PUEBLOS DE ESPAÑA	0	0,00	0,00	0,00
	PRAO	PARTIDO REGIONALISTA POR ANDALUCIA ORIENTAL	0	0,00	0,00	0,00
	EPDD	ESQUERRA REPUBLICA-LA IZQUIERDA POR EL DERECHO	0	0,00	0,00	0,00
	CILUS	CIUDADANOS LIBRES UNIDOS	0	0,00	0,00	0,00
	LEM	LA ESPAÑA EN MARCHA	0	0,00	0,00	0,00
	IMPULSO SO	IMPULSO SOCIAL	0	0,00	0,00	0,00
	M.S.R.	MOVIMIENTO SOCIAL REPUBLICANO	0	0,00	0,00	0,00
	ALTER	ALTERNATIVA REPUBLICANA	0	0,00	0,00	0,00
	JONS	FALANJE ESPAÑOLA DE LAS JONS	0	0,00	0,00	0,00
	Blancos		15	4,05	4,10	1,89
	Nulos		4	1,08	0,00	0,50



ELECCIONES AL PARLAMENTO EUROPEO 2014
ELECCIONES AL PARLAMENTO EUROPEO 2014



Mesa	3/5 /A		
Colegio Electoral	COLEGIO VIRGEN DE LA VILLA		
Número Electores	720	% Participación	49,58
Votos Emitidos	357	% Abstención	50,42
Votos Válidos	341	% Votos Válidos	95,52
Votos No Válidos	16	% Votos No Válidos	4,48

Logo	Siglas	Candidatura	Votos	% Emitidos	% Válidos	% Censo
	PSOE	PARTIDO SOCIALISTA OBRERO ESPAÑOL	180	50,42	52,79	25,00
	PP	PARTIDO POPULAR	77	21,57	22,58	10,69
	UPYD	UNIÓN PROGRESO Y DEMOCRACIA	25	7,00	7,33	3,47
	IULV-CA	IZQUIERDA UNIDA LOS VERDES-CONVOCATORIA POR ANDALUCÍA: LA IZQUIERDA PLURAL	14	3,92	4,11	1,94
	PODEMOS	PODEMOS	14	3,92	4,11	1,94
	PA	PARTIDO ANDALUCISTA	10	2,80	2,93	1,39
	EB	ESCAÑOS EN BLANCO	3	0,84	0,88	0,42
	C-S	CIUDADANOS-PARTIDO DE LA CIUDADANIA	2	0,56	0,59	0,28
	VOX	VOX	2	0,56	0,59	0,28
	CEU	COALICIÓN POR EUROPA	1	0,28	0,29	0,14
	APRTIDO X	PARTIDO X, PARTIDO DEL FUTURO	1	0,28	0,29	0,14
	M.C.R.	MOVIMIENTO CORRIENTE ROJA	1	0,28	0,29	0,14
	PACMA	PARTIDO ANIMALISTA CONTRA EL MALTRATO ANIMAL	1	0,28	0,29	0,14
	F.A.C.	FORO DE CIUDADANOS	1	0,28	0,29	0,14



ELECCIONES AL PARLAMENTO EUROPEO 2014
ELECCIONES AL PARLAMENTO EUROPEO 2014

Mesa	3/5 /A		
Colegio Electoral	COLEGIO VIRGEN DE LA VILLA		
Número Electores	720	% Participación	49,58
Votos Emitidos	357	% Abstención	50,42
Votos Válidos	341	% Votos Válidos	95,52
Votos No Válidos	16	% Votos No Válidos	4,48

Logo	Siglas	Candidatura	Votos	% Emitidos	% Válidos	% Censo
	PRIMEVERA	EQUO-PUM+J-PARTICIPA	1	0,28	0,29	0,14
	DYER	AGRUPACIÓN DE ELECTORES D.E.R.	1	0,28	0,29	0,14
	PRAO	PARTIDO REGIONALISTA POR ANDALUCIA ORIENTAL	0	0,00	0,00	0,00
	MOVIMIENTO	MOVIMIENTO DE RENOVACIÓN DEMOCRÁTICA CIUDADANA,MOVIMIENTO RED	0	0,00	0,00	0,00
	IPEX	EXTREMEÑOS POR EUROPA COALICIÓN ELECTORAL IPEX PREX CREX	0	0,00	0,00	0,00
	LEM	LA ESPAÑA EN MARCHA	0	0,00	0,00	0,00
	I.FEM	INICIATIVA FEMINISTA	0	0,00	0,00	0,00
	IMPULSO SO	IMPULSO SOCIAL	0	0,00	0,00	0,00
	SAIN	SOLIDARIDAD Y AUTOGESTIÓN INTERNACIONALISTA	0	0,00	0,00	0,00
	PIRATAS	PIRATAS DE ANDALUCIA-CONFEDERACIÓN PIRATAS-EUROPEAM	0	0,00	0,00	0,00
	RRUE	POR LA REPUBLICA, POR LA RUPTURA DE LA UNIÓN	0	0,00	0,00	0,00
	ALTER	ALTENETIVA REPUBLICANA	0	0,00	0,00	0,00
	P-LIB	PARTIDO DE LA LIBERTA INDIVIDUAL	0	0,00	0,00	0,00
	LPD	LOS PUEBLOS DECIDEN	0	0,00	0,00	0,00



ELECCIONES AL PARLAMENTO EUROPEO 2014
ELECCIONES AL PARLAMENTO EUROPEO 2014

Mesa	3/5 /A		
Colegio Electoral	COLEGIO VIRGEN DE LA VILLA		
Número Electores	720	% Participación	49,58
Votos Emitidos	357	% Abstención	50,42
Votos Válidos	341	% Votos Válidos	95,52
Votos No Válidos	16	% Votos No Válidos	4,48

Logo	Siglas	Candidatura	Votos	% Emitidos	% Válidos	% Censo
	D.N.	DEMOCRECIA NACIONAL	0	0,00	0,00	0,00
	EPDD	ESQUERRA REPUBLICA-LA IZQUIERDA POR EL DERECHO	0	0,00	0,00	0,00
	JONS	FALANJE ESPAÑOLA DE LAS JONS	0	0,00	0,00	0,00
	EU	EXTREMADURA UNIDA	0	0,00	0,00	0,00
	PREPAL	SALAMANCA-ZAMORA-LEÓN PREPAL	0	0,00	0,00	0,00
	M.S.R.	MOVIMIENTO SOCIAL REPUBLICANO	0	0,00	0,00	0,00
	CILUS	CIUDADANOS LIBRES UNIDOS	0	0,00	0,00	0,00
	PCPE	PARTIDO COMUNISTA DE LOS PUEBLOS DE ESPAÑA	0	0,00	0,00	0,00
	PT	PARTIDO DA TIERRA	0	0,00	0,00	0,00
	RERCORTE C	AGRUPACIÓN DE ELECTORES RECORTES CERO	0	0,00	0,00	0,00
	PH	PARTIDO HUMANISTA	0	0,00	0,00	0,00
	Blancos		7	1,96	2,05	0,97
	Nulos		16	4,48	0,00	2,22



ELECCIONES AL PARLAMENTO EUROPEO 2014
ELECCIONES AL PARLAMENTO EUROPEO 2014

Mesa	3/5 /B		
Colegio Electoral	COLEGIO VIRGEN DE LA VILLA		
Número Electores	773	% Participación	46,31
Votos Emitidos	358	% Abstención	53,69
Votos Válidos	349	% Votos Válidos	97,49
Votos No Válidos	9	% Votos No Válidos	2,51

Logo	Siglas	Candidatura	Votos	% Emitidos	% Válidos	% Censo
	PSOE	PARTIDO SOCIALISTA OBRERO ESPAÑOL	175	48,88	50,14	22,64
	PP	PARTIDO POPULAR	68	18,99	19,48	8,80
	UPYD	UNIÓN PROGRESO Y DEMOCRACIA	31	8,66	8,88	4,01
	IULV-CA	IZQUIERDA UNIDA LOS VERDES-CONVOCATORIA POR ANDALUCIA: LA IZQUIERDA PLURAL	24	6,70	6,88	3,10
	PODEMOS	PODEMOS	15	4,19	4,30	1,94
	PA	PARTIDO ANDALUCISTA	12	3,35	3,44	1,55
	PCPE	PARTIDO COMUNISTA DE LOS PUEBLOS DE ESPAÑA	2	0,56	0,57	0,26
	PACMA	PARTIDO ANIMALISTA CONTRA EL MALTRATO ANIMAL	2	0,56	0,57	0,26
	EB	ESCAÑOS EN BLANCO	2	0,56	0,57	0,26
	C-S	CIUDADANOS-PARTIDO DE LA CIUDADANIA	2	0,56	0,57	0,26
	JONS	FALANJE ESPAÑOLA DE LAS JONS	2	0,56	0,57	0,26
	F.A.C.	FORO DE CIUDADANOS	1	0,28	0,29	0,13
	PRIMEVERA	EQUO-PUM+J-PARTICIPA	1	0,28	0,29	0,13
	I.FEM	INICIATIVA FEMINISTA	1	0,28	0,29	0,13




JAEN

MARTOS

27 de mayo de 2014

**ELECCIONES AL PARLAMENTO EUROPEO 2014
ELECCIONES AL PARLAMENTO EUROPEO 2014**


Mesa	3/5 /B		
Colegio Electoral	COLEGIO VIRGEN DE LA VILLA		
Número Electores	773	% Participación	46,31
Votos Emitidos	358	% Abstención	53,69
Votos Válidos	349	% Votos Válidos	97,49
Votos No Válidos	9	% Votos No Válidos	2,51

Logo	Siglas	Candidatura	Votos	% Emitidos	% Válidos	% Censo
	PT	PARTIDO DA TIERRA	1	0,28	0,29	0,13
	PREPAL	SALAMANCA-ZAMORA-LEÓN PREPAL	1	0,28	0,29	0,13
	PH	PARTIDO HUMANISTA	0	0,00	0,00	0,00
	MOVIMIENTO	MOVIMIENTO DE RENOVACIÓN DEMOCRÁTICA CIUDADANA,MOVIMIENTO RED	0	0,00	0,00	0,00
	IPEX	EXTREMEÑOS POR EUROPA COALICIÓN ELECTORAL IPEX PREX CREX	0	0,00	0,00	0,00
	PIRATAS	PIRATAS DE ANDALUCIA-CONFEDERACIÓN PIRATAS-EUROPEAM	0	0,00	0,00	0,00
	M.C.R.	MOVIMIENTO CORRIENTE ROJA	0	0,00	0,00	0,00
	EPDD	ESQUERRA REPUBLICA-LA IZQUIERDA POR EL DERECHO	0	0,00	0,00	0,00
	VOX	VOX	0	0,00	0,00	0,00
	CEU	COALICIÓN POR EUROPA	0	0,00	0,00	0,00
	P-LIB	PARTIDO DE LA LIBERTA INDIVIDUAL	0	0,00	0,00	0,00
	PRAO	PARTIDO REGIONALISTA POR ANDALUCIA ORIENTAL	0	0,00	0,00	0,00
	EU	EXTREMADURA UNIDA	0	0,00	0,00	0,00
	LEM	LA ESPAÑA EN MARCHA	0	0,00	0,00	0,00



ELECCIONES AL PARLAMENTO EUROPEO 2014
ELECCIONES AL PARLAMENTO EUROPEO 2014

Mesa	3/5 /B		
Colegio Electoral	COLEGIO VIRGEN DE LA VILLA		
Número Electores	773	% Participación	46,31
Votos Emitidos	358	% Abstención	53,69
Votos Válidos	349	% Votos Válidos	97,49
Votos No Válidos	9	% Votos No Válidos	2,51

Logo	Siglas	Candidatura	Votos	% Emitidos	% Válidos	% Censo
	APRTIDO X	PARTIDO X, PARTIDO DEL FUTURO	0	0,00	0,00	0,00
	DYER	AGRUPACIÓN DE ELECTORES D.E.R.	0	0,00	0,00	0,00
	ALTER	ALTENETIVA REPUBLICANA	0	0,00	0,00	0,00
	LPD	LOS PUEBLOS DECIDEN	0	0,00	0,00	0,00
	IMPULSO SO	IMPULSO SOCIAL	0	0,00	0,00	0,00
	RRUE	POR LA REPUBLICA, POR LA RUPTURA DE LA UNIÓN	0	0,00	0,00	0,00
	D.N.	DEMOCRECIA NACIONAL	0	0,00	0,00	0,00
	M.S.R.	MOVIMIENTO SOCIAL REPUBLICANO	0	0,00	0,00	0,00
	RERCORTE C	AGRUPACIÓN DE ELECTORES RECORTES CERO	0	0,00	0,00	0,00
	CILUS	CIUDADANOS LIBRES UNIDOS	0	0,00	0,00	0,00
	SAIN	SOLIDARIDAD Y AUTOGESTIÓN INTERNACIONALISTA	0	0,00	0,00	0,00
	Blancos		9	2,51	2,58	1,16
	Nulos		9	2,51	0,00	1,16



ELECCIONES AL PARLAMENTO EUROPEO 2014
ELECCIONES AL PARLAMENTO EUROPEO 2014



Mesa	3/6 /A		
Colegio Electoral	CASA DE LA CULTURA - PARQUE MUNICIPAL		
Número Electores	709	% Participación	46,40
Votos Emitidos	329	% Abstención	53,60
Votos Válidos	321	% Votos Válidos	97,57
Votos No Válidos	8	% Votos No Válidos	2,43

Logo	Siglas	Candidatura	Votos	% Emitidos	% Válidos	% Censo
	PP	PARTIDO POPULAR	124	37,69	38,63	17,49
	PSOE	PARTIDO SOCIALISTA OBRERO ESPAÑOL	110	33,43	34,27	15,51
	UPYD	UNIÓN PROGRESO Y DEMOCRACIA	21	6,38	6,54	2,96
	IULV-CA	IZQUIERDA UNIDA LOS VERDES-CONVOCATORIA POR ANDALUCIA: LA IZQUIERDA PLURAL	15	4,56	4,67	2,12
	PA	PARTIDO ANDALUCISTA	8	2,43	2,49	1,13
	PODEMOS	PODEMOS	8	2,43	2,49	1,13
	VOX	VOX	7	2,13	2,18	0,99
	MOVIMIENTO	MOVIMIENTO DE RENOVACIÓN DEMOCRÁTICA CIUDADANA,MOVIMIENTO RED	6	1,82	1,87	0,85
	EB	ESCAÑOS EN BLANCO	3	0,91	0,93	0,42
	C-S	CIUDADANOS-PARTIDO DE LA CIUDADANIA	2	0,61	0,62	0,28
	RERCORTE C	AGRUPACIÓN DE ELECTORES RECORTES CERO	2	0,61	0,62	0,28
	PIRATAS	PIRATAS DE ANDALUCIA-CONFEDERACIÓN PIRATAS-EUROPEAM	1	0,30	0,31	0,14
	P-LIB	PARTIDO DE LA LIBERTAD INDIVIDUAL	1	0,30	0,31	0,14
	M.S.R.	MOVIMIENTO SOCIAL REPUBLICANO	1	0,30	0,31	0,14



ELECCIONES AL PARLAMENTO EUROPEO 2014
ELECCIONES AL PARLAMENTO EUROPEO 2014


Mesa	3/6 /A		
Colegio Electoral	CASA DE LA CULTURA - PARQUE MUNICIPAL		
Número Electores	709	% Participación	46,40
Votos Emitidos	329	% Abstención	53,60
Votos Válidos	321	% Votos Válidos	97,57
Votos No Válidos	8	% Votos No Válidos	2,43

Logo	Siglas	Candidatura	Votos	% Emitidos	% Válidos	% Censo
	I.FEM	INICIATIVA FEMINISTA	1	0,30	0,31	0,14
	PRIMEVERA	EQUO-PUM+J-PARTICIPA	1	0,30	0,31	0,14
	EPDD	ESQUERRA REPUBLICA-LA IZQUIERDA POR EL DERECHO	0	0,00	0,00	0,00
	D.N.	DEMOCRECIA NACIONAL	0	0,00	0,00	0,00
	LEM	LA ESPAÑA EN MARCHA	0	0,00	0,00	0,00
	PRAO	PARTIDO REGIONALISTA POR ANDALUCIA ORIENTAL	0	0,00	0,00	0,00
	DYER	AGRUPACIÓN DE ELECTORES D.E.R.	0	0,00	0,00	0,00
	CEU	COALICIÓN POR EUROPA	0	0,00	0,00	0,00
	JONS	FALANJE ESPAÑOLA DE LAS JONS	0	0,00	0,00	0,00
	PREPAL	SALAMANCA-ZAMORA-LEÓN PREPAL	0	0,00	0,00	0,00
	ALTER	ALTENETIVA REPUBLICANA	0	0,00	0,00	0,00
	EU	EXTREMADURA UNIDA	0	0,00	0,00	0,00
	PCPE	PARTIDO COMUNISTA DE LOS PUEBLOS DE ESPAÑA	0	0,00	0,00	0,00
	PT	PARTIDO DA TIERRA	0	0,00	0,00	0,00



ELECCIONES AL PARLAMENTO EUROPEO 2014
ELECCIONES AL PARLAMENTO EUROPEO 2014

Mesa	3/6 /A		
Colegio Electoral	CASA DE LA CULTURA - PARQUE MUNICIPAL		
Número Electores	709	% Participación	46,40
Votos Emitidos	329	% Abstención	53,60
Votos Válidos	321	% Votos Válidos	97,57
Votos No Válidos	8	% Votos No Válidos	2,43

Logo	Siglas	Candidatura	Votos	% Emitidos	% Válidos	% Censo
	F.A.C.	FORO DE CIUDADANOS	0	0,00	0,00	0,00
	APRTIDO X	PARTIDO X, PARTIDO DEL FUTURO	0	0,00	0,00	0,00
	IMPULSO SO	IMPULSO SOCIAL	0	0,00	0,00	0,00
	M.C.R.	MOVIMIENTO CORRIENTE ROJA	0	0,00	0,00	0,00
	CILUS	CIUDADANOS LIBRES UNIDOS	0	0,00	0,00	0,00
	PACMA	PARTIDO ANIMALISTA CONTRA EL MALTRATO ANIMAL	0	0,00	0,00	0,00
	SAIN	SOLIDARIDAD Y AUTOGESTIÓN INTERNACIONALISTA	0	0,00	0,00	0,00
	LPD	LOS PUEBLOS DECIDEN	0	0,00	0,00	0,00
	PH	PARTIDO HUMANISTA	0	0,00	0,00	0,00
	IPEX	EXTREMEÑOS POR EUROPA COALICIÓN ELECTORAL IPEX PREX CREX	0	0,00	0,00	0,00
	RRUE	POR LA REPUBLICA, POR LA RUPTURA DE LA UNIÓN	0	0,00	0,00	0,00
	Blancos		10	3,04	3,12	1,41
	Nulos		8	2,43	0,00	1,13



ELECCIONES AL PARLAMENTO EUROPEO 2014
ELECCIONES AL PARLAMENTO EUROPEO 2014


Mesa	3/6 /B		
Colegio Electoral	CASA DE LA CULTURA - PARQUE MUNICIPAL		
Número Electores	807	% Participación	43,37
Votos Emitidos	350	% Abstención	56,63
Votos Válidos	341	% Votos Válidos	97,43
Votos No Válidos	9	% Votos No Válidos	2,57

Logo	Siglas	Candidatura	Votos	% Emitidos	% Válidos	% Censo
	PSOE	PARTIDO SOCIALISTA OBRERO ESPAÑOL	149	42,57	43,70	18,46
	PP	PARTIDO POPULAR	99	28,29	29,03	12,27
	IULV-CA	IZQUIERDA UNIDA LOS VERDES-CONVOCATORIA POR ANDALUCIA: LA IZQUIERDA PLURAL	22	6,29	6,45	2,73
	PODEMOS	PODEMOS	17	4,86	4,99	2,11
	UPYD	UNIÓN PROGRESO Y DEMOCRACIA	16	4,57	4,69	1,98
	PA	PARTIDO ANDALUCISTA	9	2,57	2,64	1,12
	EB	ESCAÑOS EN BLANCO	5	1,43	1,47	0,62
	VOX	VOX	4	1,14	1,17	0,50
	C-S	CIUDADANOS-PARTIDO DE LA CIUDADANIA	3	0,86	0,88	0,37
	PRIMEVERA	EQUO-PUM+J-PARTICIPA	2	0,57	0,59	0,25
	APRTIDO X	PARTIDO X, PARTIDO DEL FUTURO	2	0,57	0,59	0,25
	MOVIMIENTO	MOVIMIENTO DE RENOVACIÓN DEMOCRÁTICA CIUDADANA,MOVIMIENTO RED	1	0,29	0,29	0,12
	SAIN	SOLIDARIDAD Y AUTOGESTIÓN INTERNACIONALISTA	1	0,29	0,29	0,12
	RERCORTE C	AGRUPACIÓN DE ELECTORES RECORTES CERO	1	0,29	0,29	0,12



ELECCIONES AL PARLAMENTO EUROPEO 2014
ELECCIONES AL PARLAMENTO EUROPEO 2014

Mesa	3/6 /B		
Colegio Electoral	CASA DE LA CULTURA - PARQUE MUNICIPAL		
Número Electores	807	% Participación	43,37
Votos Emitidos	350	% Abstención	56,63
Votos Válidos	341	% Votos Válidos	97,43
Votos No Válidos	9	% Votos No Válidos	2,57

Logo	Siglas	Candidatura	Votos	% Emitidos	% Válidos	% Censo
	PACMA	PARTIDO ANIMALISTA CONTRA EL MALTRATO ANIMAL	1	0,29	0,29	0,12
	D.N.	DEMOCRECIA NACIONAL	1	0,29	0,29	0,12
	LEM	LA ESPAÑA EN MARCHA	0	0,00	0,00	0,00
	JONS	FALANJE ESPAÑOLA DE LAS JONS	0	0,00	0,00	0,00
	IMPULSO SO	IMPULSO SOCIAL	0	0,00	0,00	0,00
	EPDD	ESQUERRA REPUBLICA-LA IZQUIERDA POR EL DERECHO	0	0,00	0,00	0,00
	PIRATAS	PIRATAS DE ANDALUCIA-CONFEDERACIÓN PIRATAS-EUROPEAM	0	0,00	0,00	0,00
	M.S.R.	MOVIMIENTO SOCIAL REPUBLICANO	0	0,00	0,00	0,00
	M.C.R.	MOVIMIENTO CORRIENTE ROJA	0	0,00	0,00	0,00
	DYER	AGRUPACIÓN DE ELECTORES D.E.R.	0	0,00	0,00	0,00
	RRUE	POR LA REPUBLICA, POR LA RUPTURA DE LA UNIÓN	0	0,00	0,00	0,00
	F.A.C.	FORO DE CIUDADANOS	0	0,00	0,00	0,00
	PT	PARTIDO DA TIERRA	0	0,00	0,00	0,00
	LPD	LOS PUEBLOS DECIDEN	0	0,00	0,00	0,00




JAEN

MARTOS

27 de mayo de 2014

**ELECCIONES AL PARLAMENTO EUROPEO 2014
ELECCIONES AL PARLAMENTO EUROPEO 2014**

Mesa	3/6 /B		
Colegio Electoral	CASA DE LA CULTURA - PARQUE MUNICIPAL		
Número Electores	807	% Participación	43,37
Votos Emitidos	350	% Abstención	56,63
Votos Válidos	341	% Votos Válidos	97,43
Votos No Válidos	9	% Votos No Válidos	2,57

Logo	Siglas	Candidatura	Votos	% Emitidos	% Válidos	% Censo
	PH	PARTIDO HUMANISTA	0	0,00	0,00	0,00
	PREPAL	SALAMANCA-ZAMORA-LEÓN PREPAL	0	0,00	0,00	0,00
	P-LIB	PARTIDO DE LA LIBERTAD INDIVIDUAL	0	0,00	0,00	0,00
	CEU	COALICIÓN POR EUROPA	0	0,00	0,00	0,00
	EU	EXTREMADURA UNIDA	0	0,00	0,00	0,00
	I.FEM	INICIATIVA FEMINISTA	0	0,00	0,00	0,00
	ALTER	ALTERNATIVA REPUBLICANA	0	0,00	0,00	0,00
	IPEX	EXTREMEÑOS POR EUROPA COALICIÓN ELECTORAL IPEX PREX CREX	0	0,00	0,00	0,00
	CILUS	CIUDADANOS LIBRES UNIDOS	0	0,00	0,00	0,00
	PRAO	PARTIDO REGIONALISTA POR ANDALUCIA ORIENTAL	0	0,00	0,00	0,00
	PCPE	PARTIDO COMUNISTA DE LOS PUEBLOS DE ESPAÑA	0	0,00	0,00	0,00
	Blancos		8	2,29	2,35	0,99
	Nulos		9	2,57	0,00	1,12



JAEN

MARTOS

27 de mayo de 2014

**ELECCIONES AL PARLAMENTO EUROPEO 2014
ELECCIONES AL PARLAMENTO EUROPEO 2014**

Mesa	3/7 /U		
Colegio Electoral	COLEGIO DE LOS PADRES FRANCISCANOS		
Número Electores	1023	% Participación	44,28
Votos Emitidos	453	% Abstención	55,72
Votos Válidos	443	% Votos Válidos	97,79
Votos No Válidos	10	% Votos No Válidos	2,21

Logo	Siglas	Candidatura	Votos	% Emitidos	% Válidos	% Censo
	PSOE	PARTIDO SOCIALISTA OBRERO ESPAÑOL	151	33,33	34,09	14,76
	PP	PARTIDO POPULAR	142	31,35	32,05	13,88
	UPYD	UNIÓN PROGRESO Y DEMOCRACIA	40	8,83	9,03	3,91
	IULV-CA	IZQUIERDA UNIDA LOS VERDES-CONVOCATORIA POR ANDALUCIA: LA IZQUIERDA PLURAL	26	5,74	5,87	2,54
	PODEMOS	PODEMOS	20	4,42	4,51	1,96
	PA	PARTIDO ANDALUCISTA	19	4,19	4,29	1,86
	VOX	VOX	7	1,55	1,58	0,68
	C-S	CIUDADANOS-PARTIDO DE LA CIUDADANIA	6	1,32	1,35	0,59
	PRIMEVERA	EQUO-PUM+J-PARTICIPA	6	1,32	1,35	0,59
	PACMA	PARTIDO ANIMALISTA CONTRA EL MALTRATO ANIMAL	4	0,88	0,90	0,39
	MOVIMIENTO	MOVIMIENTO DE RENOVACIÓN DEMOCRÁTICA CIUDADANA, MOVIMIENTO RED	2	0,44	0,45	0,20
	PIRATAS	PIRATAS DE ANDALUCIA-CONFEDERACIÓN PIRATAS-EUROPEAM	2	0,44	0,45	0,20
	PCPE	PARTIDO COMUNISTA DE LOS PUEBLOS DE ESPAÑA	1	0,22	0,23	0,10
	CILUS	CIUDADANOS LIBRES UNIDOS	1	0,22	0,23	0,10




JAEN

MARTOS

27 de mayo de 2014

**ELECCIONES AL PARLAMENTO EUROPEO 2014
ELECCIONES AL PARLAMENTO EUROPEO 2014**

Mesa	3/7 /U		
Colegio Electoral	COLEGIO DE LOS PADRES FRANCISCANOS		
Número Electores	1023	% Participación	44,28
Votos Emitidos	453	% Abstención	55,72
Votos Válidos	443	% Votos Válidos	97,79
Votos No Válidos	10	% Votos No Válidos	2,21

Logo	Siglas	Candidatura	Votos	% Emitidos	% Válidos	% Censo
	EPDD	ESQUERRA REPUBLICA-LA IZQUIERDA POR EL DERECHO	0	0,00	0,00	0,00
	IPEX	EXTREMEÑOS POR EUROPA COALICIÓN ELECTORAL IPEX PREX CREX	0	0,00	0,00	0,00
	ALTER	ALTERNATIVA REPUBLICANA	0	0,00	0,00	0,00
	LPD	LOS PUEBLOS DECIDEN	0	0,00	0,00	0,00
	CEU	COALICIÓN POR EUROPA	0	0,00	0,00	0,00
	PH	PARTIDO HUMANISTA	0	0,00	0,00	0,00
	LEM	LA ESPAÑA EN MARCHA	0	0,00	0,00	0,00
	DYER	AGRUPACIÓN DE ELECTORES D.E.R.	0	0,00	0,00	0,00
	RRUE	POR LA REPUBLICA, POR LA RUPTURA DE LA UNIÓN	0	0,00	0,00	0,00
	APRTIDO X	PARTIDO X, PARTIDO DEL FUTURO	0	0,00	0,00	0,00
	P-LIB	PARTIDO DE LA LIBERTA INDIVIDUAL	0	0,00	0,00	0,00
	I.FEM	INICIATIVA FEMINISTA	0	0,00	0,00	0,00
	PRAO	PARTIDO REGIONALISTA POR ANDALUCIA ORIENTAL	0	0,00	0,00	0,00
	M.S.R.	MOVIMIENTO SOCIAL REPUBLICANO	0	0,00	0,00	0,00



ELECCIONES AL PARLAMENTO EUROPEO 2014
ELECCIONES AL PARLAMENTO EUROPEO 2014

Mesa	3/7 /U		
Colegio Electoral	COLEGIO DE LOS PADRES FRANCISCANOS		
Número Electores	1023	% Participación	44,28
Votos Emitidos	453	% Abstención	55,72
Votos Válidos	443	% Votos Válidos	97,79
Votos No Válidos	10	% Votos No Válidos	2,21

Logo	Siglas	Candidatura	Votos	% Emitidos	% Válidos	% Censo
	SAIN	SOLIDARIDAD Y AUTOGESTIÓN INTERNACIONALISTA	0	0,00	0,00	0,00
	PT	PARTIDO DA TIERRA	0	0,00	0,00	0,00
	EB	ESCAÑOS EN BLANCO	0	0,00	0,00	0,00
	F.A.C.	FORO DE CIUDADANOS	0	0,00	0,00	0,00
	D.N.	DEMOCRECIA NACIONAL	0	0,00	0,00	0,00
	RERCORTE C	AGRUPACIÓN DE ELECTORES RECORTES CERO	0	0,00	0,00	0,00
	PREPAL	SALAMANCA-ZAMORA-LEÓN PREPAL	0	0,00	0,00	0,00
	M.C.R.	MOVIMIENTO CORRIENTE ROJA	0	0,00	0,00	0,00
	JONS	FALANJE ESPAÑOLA DE LAS JONS	0	0,00	0,00	0,00
	IMPULSO SO	IMPULSO SOCIAL	0	0,00	0,00	0,00
	EU	EXTREMADURA UNIDA	0	0,00	0,00	0,00
	Blancos		16	3,53	3,61	1,56
	Nulos		10	2,21	0,00	0,98



ELECCIONES AL PARLAMENTO EUROPEO 2014
ELECCIONES AL PARLAMENTO EUROPEO 2014

Mesa	3/8 /A		
Colegio Electoral	COLEGIO VIRGEN DE LA VILLA		
Número Electores	652	% Participación	43,40
Votos Emitidos	283	% Abstención	56,60
Votos Válidos	278	% Votos Válidos	98,23
Votos No Válidos	5	% Votos No Válidos	1,77

Logo	Siglas	Candidatura	Votos	% Emitidos	% Válidos	% Censo
	PSOE	PARTIDO SOCIALISTA OBRERO ESPAÑOL	92	32,51	33,09	14,11
	PP	PARTIDO POPULAR	81	28,62	29,14	12,42
	UPYD	UNIÓN PROGRESO Y DEMOCRACIA	25	8,83	8,99	3,83
	IULV-CA	IZQUIERDA UNIDA LOS VERDES-CONVOCATORIA POR ANDALUCIA: LA IZQUIERDA PLURAL	21	7,42	7,55	3,22
	PODEMOS	PODEMOS	12	4,24	4,32	1,84
	PA	PARTIDO ANDALUCISTA	10	3,53	3,60	1,53
	PRIMEVERA	EQUO-PUM+J-PARTICIPA	5	1,77	1,80	0,77
	PACMA	PARTIDO ANIMALISTA CONTRA EL MALTRATO ANIMAL	4	1,41	1,44	0,61
	C-S	CIUDADANOS-PARTIDO DE LA CIUDADANIA	2	0,71	0,72	0,31
	MOVIMIENTO	MOVIMIENTO DE RENOVACIÓN DEMOCRÁTICA CIUDADANA, MOVIMIENTO RED	2	0,71	0,72	0,31
	VOX	VOX	2	0,71	0,72	0,31
	EB	ESCAÑOS EN BLANCO	2	0,71	0,72	0,31
	P-LIB	PARTIDO DE LA LIBERTAD INDIVIDUAL	1	0,35	0,36	0,15
	APRTIDO X	PARTIDO X, PARTIDO DEL FUTURO	1	0,35	0,36	0,15





JAEN

MARTOS

27 de mayo de 2014

ELECCIONES AL PARLAMENTO EUROPEO 2014
ELECCIONES AL PARLAMENTO EUROPEO 2014

Mesa	3/8 /A		
Colegio Electoral	COLEGIO VIRGEN DE LA VILLA		
Número Electores	652	% Participación	43,40
Votos Emitidos	283	% Abstención	56,60
Votos Válidos	278	% Votos Válidos	98,23
Votos No Válidos	5	% Votos No Válidos	1,77

Logo	Siglas	Candidatura	Votos	% Emitidos	% Válidos	% Censo
	PH	PARTIDO HUMANISTA	0	0,00	0,00	0,00
	PCPE	PARTIDO COMUNISTA DE LOS PUEBLOS DE ESPAÑA	0	0,00	0,00	0,00
	EU	EXTREMADURA UNIDA	0	0,00	0,00	0,00
	I.FEM	INICIATIVA FEMINISTA	0	0,00	0,00	0,00
	PREPAL	SALAMANCA-ZAMORA-LEÓN PREPAL	0	0,00	0,00	0,00
	IMPULSO SO	IMPULSO SOCIAL	0	0,00	0,00	0,00
	EPDD	ESQUERRA REPUBLICA-LA IZQUIERDA POR EL DERECHO	0	0,00	0,00	0,00
	PT	PARTIDO DA TIERRA	0	0,00	0,00	0,00
	CILUS	CIUDADANOS LIBRES UNIDOS	0	0,00	0,00	0,00
	SAIN	SOLIDARIDAD Y AUTOGESTIÓN INTERNACIONALISTA	0	0,00	0,00	0,00
	PRAO	PARTIDO REGIONALISTA POR ANDALUCIA ORIENTAL	0	0,00	0,00	0,00
	CEU	COALICIÓN POR EUROPA	0	0,00	0,00	0,00
	F.A.C.	FORO DE CIUDADANOS	0	0,00	0,00	0,00
	PIRATAS	PIRATAS DE ANDALUCIA-CONFEDERACIÓN PIRATAS-EUROPEAM	0	0,00	0,00	0,00



ELECCIONES AL PARLAMENTO EUROPEO 2014
ELECCIONES AL PARLAMENTO EUROPEO 2014

Mesa	3/8 /A		
Colegio Electoral	COLEGIO VIRGEN DE LA VILLA		
Número Electores	652	% Participación	43,40
Votos Emitidos	283	% Abstención	56,60
Votos Válidos	278	% Votos Válidos	98,23
Votos No Válidos	5	% Votos No Válidos	1,77

Logo	Siglas	Candidatura	Votos	% Emitidos	% Válidos	% Censo
	M.C.R.	MOVIMIENTO CORRIENTE ROJA	0	0,00	0,00	0,00
	D.N.	DEMOCRECIA NACIONAL	0	0,00	0,00	0,00
	ALTER	ALTENETIVA REPUBLICANA	0	0,00	0,00	0,00
	LEM	LA ESPAÑA EN MARCHA	0	0,00	0,00	0,00
	JONS	FALANJE ESPAÑOLA DE LAS JONS	0	0,00	0,00	0,00
	LPD	LOS PUEBLOS DECIDEN	0	0,00	0,00	0,00
	RRUE	POR LA REPUBLICA, POR LA RUPTURA DE LA UNIÓN	0	0,00	0,00	0,00
	DYER	AGRUPACIÓN DE ELECTORES D.E.R.	0	0,00	0,00	0,00
	M.S.R.	MOVIMIENTO SOCIAL REPUBLICANO	0	0,00	0,00	0,00
	RERCORTE C	AGRUPACIÓN DE ELECTORES RECORTES CERO	0	0,00	0,00	0,00
	IPEX	EXTREMEÑOS POR EUROPA COALICIÓN ELECTORAL IPEX PREX CREX	0	0,00	0,00	0,00
	Blancos		18	6,36	6,47	2,76
	Nulos		5	1,77	0,00	0,77



JAEN

MARTOS

27 de mayo de 2014

**ELECCIONES AL PARLAMENTO EUROPEO 2014
ELECCIONES AL PARLAMENTO EUROPEO 2014**

Mesa	3/8 /B		
Colegio Electoral	COLEGIO VIRGEN DE LA VILLA		
Número Electores	564	% Participación	45,39
Votos Emitidos	256	% Abstención	54,61
Votos Válidos	249	% Votos Válidos	97,27
Votos No Válidos	7	% Votos No Válidos	2,73

Logo	Siglas	Candidatura	Votos	% Emitidos	% Válidos	% Censo
	PSOE	PARTIDO SOCIALISTA OBRERO ESPAÑOL	96	37,50	38,55	17,02
	PP	PARTIDO POPULAR	67	26,17	26,91	11,88
	UPYD	UNIÓN PROGRESO Y DEMOCRACIA	18	7,03	7,23	3,19
	IULV-CA	IZQUIERDA UNIDA LOS VERDES-CONVOCATORIA POR ANDALUCIA: LA IZQUIERDA PLURAL	17	6,64	6,83	3,01
	PODEMOS	PODEMOS	16	6,25	6,43	2,84
	PA	PARTIDO ANDALUCISTA	9	3,52	3,61	1,60
	C-S	CIUDADANOS-PARTIDO DE LA CIUDADANIA	4	1,56	1,61	0,71
	VOX	VOX	3	1,17	1,20	0,53
	EB	ESCAÑOS EN BLANCO	3	1,17	1,20	0,53
	MOVIMIENTO	MOVIMIENTO DE RENOVACIÓN DEMOCRÁTICA CIUDADANA, MOVIMIENTO RED	2	0,78	0,80	0,35
	JONS	FALANJE ESPAÑOLA DE LAS JONS	1	0,39	0,40	0,18
	CILUS	CIUDADANOS LIBRES UNIDOS	0	0,00	0,00	0,00
	CEU	COALICIÓN POR EUROPA	0	0,00	0,00	0,00
	M.S.R.	MOVIMIENTO SOCIAL REPUBLICANO	0	0,00	0,00	0,00




JAEN

MARTOS

27 de mayo de 2014

**ELECCIONES AL PARLAMENTO EUROPEO 2014
ELECCIONES AL PARLAMENTO EUROPEO 2014**

Mesa	3/8 /B		
Colegio Electoral	COLEGIO VIRGEN DE LA VILLA		
Número Electores	564	% Participación	45,39
Votos Emitidos	256	% Abstención	54,61
Votos Válidos	249	% Votos Válidos	97,27
Votos No Válidos	7	% Votos No Válidos	2,73

Logo	Siglas	Candidatura	Votos	% Emitidos	% Válidos	% Censo
	PRIMEVERA	EQUO-PUM+J-PARTICIPA	0	0,00	0,00	0,00
	SAIN	SOLIDARIDAD Y AUTOGESTIÓN INTERNACIONALISTA	0	0,00	0,00	0,00
	M.C.R.	MOVIMIENTO CORRIENTE ROJA	0	0,00	0,00	0,00
	P-LIB	PARTIDO DE LA LIBERTAD INDIVIDUAL	0	0,00	0,00	0,00
	EU	EXTREMADURA UNIDA	0	0,00	0,00	0,00
	PIRATAS	PIRATAS DE ANDALUCIA-CONFEDERACIÓN PIRATAS-EUROPEAM	0	0,00	0,00	0,00
	EPDD	ESQUERRA REPUBLICANA-LA IZQUIERDA POR EL DERECHO	0	0,00	0,00	0,00
	IMPULSO SO	IMPULSO SOCIAL	0	0,00	0,00	0,00
	PCPE	PARTIDO COMUNISTA DE LOS PUEBLOS DE ESPAÑA	0	0,00	0,00	0,00
	RRUE	POR LA REPUBLICA, POR LA RUPTURA DE LA UNIÓN	0	0,00	0,00	0,00
	F.A.C.	FORO DE CIUDADANOS	0	0,00	0,00	0,00
	APRTIDO X	PARTIDO X, PARTIDO DEL FUTURO	0	0,00	0,00	0,00
	PH	PARTIDO HUMANISTA	0	0,00	0,00	0,00
	PACMA	PARTIDO ANIMALISTA CONTRA EL MALTRATO ANIMAL	0	0,00	0,00	0,00




JAEN

MARTOS

27 de mayo de 2014

ELECCIONES AL PARLAMENTO EUROPEO 2014
ELECCIONES AL PARLAMENTO EUROPEO 2014







Mesa	3/8 /B		
Colegio Electoral	COLEGIO VIRGEN DE LA VILLA		
Número Electores	564	% Participación	45,39
Votos Emitidos	256	% Abstención	54,61
Votos Válidos	249	% Votos Válidos	97,27
Votos No Válidos	7	% Votos No Válidos	2,73

Logo	Siglas	Candidatura	Votos	% Emitidos	% Válidos	% Censo
	PRAO	PARTIDO REGIONALISTA POR ANDALUCIA ORIENTAL	0	0,00	0,00	0,00
	I.FEM	INICIATIVA FEMINISTA	0	0,00	0,00	0,00
	RERCORTE C	AGRUPACIÓN DE ELECTORES RECORTES CERO	0	0,00	0,00	0,00
	PT	PARTIDO DA TIERRA	0	0,00	0,00	0,00
	LPD	LOS PUEBLOS DECIDEN	0	0,00	0,00	0,00
	IPEX	EXTREMEÑOS POR EUROPA COALICIÓN ELECTORAL IPEX PREX CREX	0	0,00	0,00	0,00
	LEM	LA ESPAÑA EN MARCHA	0	0,00	0,00	0,00
	DYER	AGRUPACIÓN DE ELECTORES D.E.R.	0	0,00	0,00	0,00
	D.N.	DEMOCRECIA NACIONAL	0	0,00	0,00	0,00
	ALTER	ALTENETIVA REPUBLICANA	0	0,00	0,00	0,00
	PREPAL	SALAMANCA-ZAMORA-LEÓN PREPAL	0	0,00	0,00	0,00
	Blancos		13	5,08	5,22	2,30
	Nulos		7	2,73	0,00	1,24



ELECCIONES AL PARLAMENTO EUROPEO 2014
ELECCIONES AL PARLAMENTO EUROPEO 2014



Mesa	3/9 /U		
Colegio Electoral	COLEGIO DE LOS PADRES FRANCISCANOS		
Número Electores	808	% Participación	47,03
Votos Emitidos	380	% Abstención	52,97
Votos Válidos	370	% Votos Válidos	97,37
Votos No Válidos	10	% Votos No Válidos	2,63

Logo	Siglas	Candidatura	Votos	% Emitidos	% Válidos	% Censo
	PSOE	PARTIDO SOCIALISTA OBRERO ESPAÑOL	142	37,37	38,38	17,57
	PP	PARTIDO POPULAR	123	32,37	33,24	15,22
	UPYD	UNIÓN PROGRESO Y DEMOCRACIA	29	7,63	7,84	3,59
	IULV-CA	IZQUIERDA UNIDA LOS VERDES-CONVOCATORIA POR ANDALUCIA: LA IZQUIERDA PLURAL	21	5,53	5,68	2,60
	PODEMOS	PODEMOS	19	5,00	5,14	2,35
	PA	PARTIDO ANDALUCISTA	14	3,68	3,78	1,73
	C-S	CIUDADANOS-PARTIDO DE LA CIUDADANIA	6	1,58	1,62	0,74
	EB	ESCAÑOS EN BLANCO	2	0,53	0,54	0,25
	RERCORTE C	AGRUPACIÓN DE ELECTORES RECORTES CERO	1	0,26	0,27	0,12
	LPD	LOS PUEBLOS DECIDEN	1	0,26	0,27	0,12
	PACMA	PARTIDO ANIMALISTA CONTRA EL MALTRATO ANIMAL	1	0,26	0,27	0,12
	MOVIMIENTO C	MOVIMIENTO DE RENOVACIÓN DEMOCRÁTICA CIUDADANA, MOVIMIENTO RED	1	0,26	0,27	0,12
	PREPAL	SALAMANCA-ZAMORA-LEÓN PREPAL	0	0,00	0,00	0,00
	LEM	LA ESPAÑA EN MARCHA	0	0,00	0,00	0,00



ELECCIONES AL PARLAMENTO EUROPEO 2014
ELECCIONES AL PARLAMENTO EUROPEO 2014

Mesa	3/9 /U		
Colegio Electoral	COLEGIO DE LOS PADRES FRANCISCANOS		
Número Electores	808	% Participación	47,03
Votos Emitidos	380	% Abstención	52,97
Votos Válidos	370	% Votos Válidos	97,37
Votos No Válidos	10	% Votos No Válidos	2,63

Logo	Siglas	Candidatura	Votos	% Emitidos	% Válidos	% Censo
	EPDD	ESQUERRA REPUBLICA-LA IZQUIERDA POR EL DERECHO	0	0,00	0,00	0,00
	IPEX	EXTREMEÑOS POR EUROPA COALICIÓN ELECTORAL IPEX PREX CREX	0	0,00	0,00	0,00
	PIRATAS	PIRATAS DE ANDALUCIA-CONFEDERACIÓN PIRATAS-EUROPEAM	0	0,00	0,00	0,00
	D.N.	DEMOCRECIA NACIONAL	0	0,00	0,00	0,00
	EU	EXTREMADURA UNIDA	0	0,00	0,00	0,00
	DYER	AGRUPACIÓN DE ELECTORES D.E.R.	0	0,00	0,00	0,00
	RRUE	POR LA REPUBLICA, POR LA RUPTURA DE LA UNIÓN	0	0,00	0,00	0,00
	JONS	FALANJE ESPAÑOLA DE LAS JONS	0	0,00	0,00	0,00
	F.A.C.	FORO DE CIUDADANOS	0	0,00	0,00	0,00
	SAIN	SOLIDARIDAD Y AUTOGESTIÓN INTERNACIONALISTA	0	0,00	0,00	0,00
	P-LIB	PARTIDO DE LA LIBERTA INDIVIDUAL	0	0,00	0,00	0,00
	PH	PARTIDO HUMANISTA	0	0,00	0,00	0,00
	ALTER	ALTENETIVA REPUBLICANA	0	0,00	0,00	0,00
	PCPE	PARTIDO COMUNISTA DE LOS PUEBLOS DE ESPAÑA	0	0,00	0,00	0,00




JAEN

MARTOS

27 de mayo de 2014

**ELECCIONES AL PARLAMENTO EUROPEO 2014
ELECCIONES AL PARLAMENTO EUROPEO 2014**

Mesa	3/9 /U		
Colegio Electoral	COLEGIO DE LOS PADRES FRANCISCANOS		
Número Electores	808	% Participación	47,03
Votos Emitidos	380	% Abstención	52,97
Votos Válidos	370	% Votos Válidos	97,37
Votos No Válidos	10	% Votos No Válidos	2,63

Logo	Siglas	Candidatura	Votos	% Emitidos	% Válidos	% Censo
	M.C.R.	MOVIMIENTO CORRIENTE ROJA	0	0,00	0,00	0,00
	PRAO	PARTIDO REGIONALISTA POR ANDALUCIA ORIENTAL	0	0,00	0,00	0,00
	PRIMEVERA	EQUO-PUM+J-PARTICIPA	0	0,00	0,00	0,00
	APRTIDO X	PARTIDO X, PARTIDO DEL FUTURO	0	0,00	0,00	0,00
	I.FEM	INICIATIVA FEMINISTA	0	0,00	0,00	0,00
	PT	PARTIDO DA TIERRA	0	0,00	0,00	0,00
	CILUS	CIUDADANOS LIBRES UNIDOS	0	0,00	0,00	0,00
	M.S.R.	MOVIMIENTO SOCIAL REPUBLICANO	0	0,00	0,00	0,00
	VOX	VOX	0	0,00	0,00	0,00
	IMPULSO SO	IMPULSO SOCIAL	0	0,00	0,00	0,00
	CEU	COALICIÓN POR EUROPA	0	0,00	0,00	0,00
	Blancos		10	2,63	2,70	1,24
	Nulos		10	2,63	0,00	1,24



ELECCIONES AL PARLAMENTO EUROPEO 2014
ELECCIONES AL PARLAMENTO EUROPEO 2014

Mesa	4/1 /A		
Colegio Electoral	TELECLUB		
Número Electores	147	% Participación	50,34
Votos Emitidos	74	% Abstención	49,66
Votos Válidos	68	% Votos Válidos	91,89
Votos No Válidos	6	% Votos No Válidos	8,11

Logo	Siglas	Candidatura	Votos	% Emitidos	% Válidos	% Censo
	PSOE	PARTIDO SOCIALISTA OBRERO ESPAÑOL	43	58,11	63,24	29,25
	PP	PARTIDO POPULAR	13	17,57	19,12	8,84
	IULV-CA	IZQUIERDA UNIDA LOS VERDES-CONVOCATORIA POR ANDALUCIA: LA IZQUIERDA PLURAL	7	9,46	10,29	4,76
	PA	PARTIDO ANDALUCISTA	1	1,35	1,47	0,68
	CEU	COALICIÓN POR EUROPA	1	1,35	1,47	0,68
	UPYD	UNIÓN PROGRESO Y DEMOCRACIA	1	1,35	1,47	0,68
	EB	ESCAÑOS EN BLANCO	1	1,35	1,47	0,68
	PODEMOS	PODEMOS	1	1,35	1,47	0,68
	M.S.R.	MOVIMIENTO SOCIAL REPUBLICANO	0	0,00	0,00	0,00
	SAIN	SOLIDARIDAD Y AUTOGESTIÓN INTERNACIONALISTA	0	0,00	0,00	0,00
	I.FEM	INICIATIVA FEMINISTA	0	0,00	0,00	0,00
	RRUE	POR LA REPUBLICA, POR LA RUPTURA DE LA UNIÓN	0	0,00	0,00	0,00
	M.C.R.	MOVIMIENTO CORRIENTE ROJA	0	0,00	0,00	0,00
	VOX	VOX	0	0,00	0,00	0,00




JAEN

MARTOS

27 de mayo de 2014

ELECCIONES AL PARLAMENTO EUROPEO 2014
ELECCIONES AL PARLAMENTO EUROPEO 2014

Mesa	4/1 /A		
Colegio Electoral	TELECLUB		
Número Electores	147	% Participación	50,34
Votos Emitidos	74	% Abstención	49,66
Votos Válidos	68	% Votos Válidos	91,89
Votos No Válidos	6	% Votos No Válidos	8,11

Logo	Siglas	Candidatura	Votos	% Emitidos	% Válidos	% Censo
	PRIMEVERA	EQUO-PUM+J-PARTICIPA	0	0,00	0,00	0,00
	C-S	CIUDADANOS-PARTIDO DE LA CIUDADANIA	0	0,00	0,00	0,00
	F.A.C.	FORO DE CIUDADANOS	0	0,00	0,00	0,00
	PACMA	PARTIDO ANIMALISTA CONTRA EL MALTRATO ANIMAL	0	0,00	0,00	0,00
	IMPULSO SO	IMPULSO SOCIAL	0	0,00	0,00	0,00
	RERCORTE C	AGRUPACIÓN DE ELECTORES RECORTES CERO	0	0,00	0,00	0,00
	PH	PARTIDO HUMANISTA	0	0,00	0,00	0,00
	LPD	LOS PUEBLOS DECIDEN	0	0,00	0,00	0,00
	CILUS	CIUDADANOS LIBRES UNIDOS	0	0,00	0,00	0,00
	PT	PARTIDO DA TIERRA	0	0,00	0,00	0,00
	D.N.	DEMOCRECIA NACIONAL	0	0,00	0,00	0,00
	PREPAL	SALAMANCA-ZAMORA-LEÓN PREPAL	0	0,00	0,00	0,00
	PRAO	PARTIDO REGIONALISTA POR ANDALUCIA ORIENTAL	0	0,00	0,00	0,00
	PIRATAS	PIRATAS DE ANDALUCIA-CONFEDERACIÓN PIRATAS-EUROPEAM	0	0,00	0,00	0,00



JAEN

27 de mayo de 2014

MARTOS

**ELECCIONES AL PARLAMENTO EUROPEO 2014
ELECCIONES AL PARLAMENTO EUROPEO 2014**


Mesa	4/1 /A		
Colegio Electoral	TELECLUB		
Número Electores	147	% Participación	50,34
Votos Emitidos	74	% Abstención	49,66
Votos Válidos	68	% Votos Válidos	91,89
Votos No Válidos	6	% Votos No Válidos	8,11

Logo	Siglas	Candidatura	Votos	% Emitidos	% Válidos	% Censo
	ALTER	ALTENETIVA REPUBLICANA	0	0,00	0,00	0,00
	IPEX	EXTREMEÑOS POR EUROPA COALICIÓN ELECTORAL IPEX PREX CREX	0	0,00	0,00	0,00
	MOVIMIENTO	MOVIMIENTO DE RENOVACIÓN DEMOCRÁTICA CIUDADANA,MOVIMIENTO RED	0	0,00	0,00	0,00
	APRTIDO X	PARTIDO X, PARTIDO DEL FUTURO	0	0,00	0,00	0,00
	LEM	LA ESPAÑA EN MARCHA	0	0,00	0,00	0,00
	JONS	FALANJE ESPAÑOLA DE LAS JONS	0	0,00	0,00	0,00
	DYER	AGRUPACIÓN DE ELECTORES D.E.R.	0	0,00	0,00	0,00
	PCPE	PARTIDO COMUNISTA DE LOS PUEBLOS DE ESPAÑA	0	0,00	0,00	0,00
	P-LIB	PARTIDO DE LA LIBERTA INDIVIDUAL	0	0,00	0,00	0,00
	EPDD	ESQUERRA REPUBLICA-LA IZQUIERDA POR EL DERECHO	0	0,00	0,00	0,00
	EU	EXTREMADURA UNIDA	0	0,00	0,00	0,00
	Blancos		0	0,00	0,00	0,00
	Nulos		6	8,11	0,00	4,08



ELECCIONES AL PARLAMENTO EUROPEO 2014
ELECCIONES AL PARLAMENTO EUROPEO 2014

Mesa	4/1 /B		
Colegio Electoral	SALON SOCIAL - VILLAR BAJO		
Número Electores	144	% Participación	30,56
Votos Emitidos	44	% Abstención	69,44
Votos Válidos	44	% Votos Válidos	100,00
Votos No Válidos	0	% Votos No Válidos	0,00

Logo	Siglas	Candidatura	Votos	% Emitidos	% Válidos	% Censo
	PP	PARTIDO POPULAR	20	45,45	45,45	13,89
	PSOE	PARTIDO SOCIALISTA OBRERO ESPAÑOL	18	40,91	40,91	12,50
	IULV-CA	IZQUIERDA UNIDA LOS VERDES-CONVOCATORIA POR ANDALUCIA: LA IZQUIERDA PLURAL	2	4,55	4,55	1,39
	IMPULSO SO	IMPULSO SOCIAL	1	2,27	2,27	0,69
	M.C.R.	MOVIMIENTO CORRIENTE ROJA	0	0,00	0,00	0,00
	PT	PARTIDO DA TIERRA	0	0,00	0,00	0,00
	CILUS	CIUDADANOS LIBRES UNIDOS	0	0,00	0,00	0,00
	UPYD	UNIÓN PROGRESO Y DEMOCRACIA	0	0,00	0,00	0,00
	PREPAL	SALAMANCA-ZAMORA-LEÓN PREPAL	0	0,00	0,00	0,00
	PRAO	PARTIDO REGIONALISTA POR ANDALUCIA ORIENTAL	0	0,00	0,00	0,00
	MOVIMIENTO	MOVIMIENTO DE RENOVACIÓN DEMOCRÁTICA CIUDADANA, MOVIMIENTO RED	0	0,00	0,00	0,00
	JONS	FALANJE ESPAÑOLA DE LAS JONS	0	0,00	0,00	0,00
	ALTER	ALTENETIVA REPUBLICANA	0	0,00	0,00	0,00
	SAIN	SOLIDARIDAD Y AUTOGESTIÓN INTERNACIONALISTA	0	0,00	0,00	0,00



ELECCIONES AL PARLAMENTO EUROPEO 2014
ELECCIONES AL PARLAMENTO EUROPEO 2014

Mesa	4/1 /B		
Colegio Electoral	SALON SOCIAL - VILLAR BAJO		
Número Electores	144	% Participación	30,56
Votos Emitidos	44	% Abstención	69,44
Votos Válidos	44	% Votos Válidos	100,00
Votos No Válidos	0	% Votos No Válidos	0,00

Logo	Siglas	Candidatura	Votos	% Emitidos	% Válidos	% Censo
	PH	PARTIDO HUMANISTA	0	0,00	0,00	0,00
	APRTIDO X	PARTIDO X, PARTIDO DEL FUTURO	0	0,00	0,00	0,00
	C-S	CIUDADANOS-PARTIDO DE LA CIUDADANIA	0	0,00	0,00	0,00
	RERCORTE C	AGRUPACIÓN DE ELECTORES RECORTES CERO	0	0,00	0,00	0,00
	EB	ESCAÑOS EN BLANCO	0	0,00	0,00	0,00
	CEU	COALICIÓN POR EUROPA	0	0,00	0,00	0,00
	F.A.C.	FORO DE CIUDADANOS	0	0,00	0,00	0,00
	EU	EXTREMADURA UNIDA	0	0,00	0,00	0,00
	LEM	LA ESPAÑA EN MARCHA	0	0,00	0,00	0,00
	PA	PARTIDO ANDALUCISTA	0	0,00	0,00	0,00
	PIRATAS	PIRATAS DE ANDALUCIA-CONFEDERACIÓN PIRATAS-EUROPEAM	0	0,00	0,00	0,00
	P-LIB	PARTIDO DE LA LIBERTA INDIVIDUAL	0	0,00	0,00	0,00
	IPEX	EXTREMEÑOS POR EUROPA COALICIÓN ELECTORAL IPEX PREX CREX	0	0,00	0,00	0,00
	VOX	VOX	0	0,00	0,00	0,00



ELECCIONES AL PARLAMENTO EUROPEO 2014
ELECCIONES AL PARLAMENTO EUROPEO 2014

Mesa	4/1 /B		
Colegio Electoral	SALON SOCIAL - VILLAR BAJO		
Número Electores	144	% Participación	30,56
Votos Emitidos	44	% Abstención	69,44
Votos Válidos	44	% Votos Válidos	100,00
Votos No Válidos	0	% Votos No Válidos	0,00

Logo	Siglas	Candidatura	Votos	% Emitidos	% Válidos	% Censo
	LPD	LOS PUEBLOS DECIDEN	0	0,00	0,00	0,00
	D.N.	DEMOCRECIA NACIONAL	0	0,00	0,00	0,00
	I.FEM	INICIATIVA FEMINISTA	0	0,00	0,00	0,00
	DYER	AGRUPACIÓN DE ELECTORES D.E.R.	0	0,00	0,00	0,00
	PODEMOS	PODEMOS	0	0,00	0,00	0,00
	RRUE	POR LA REPUBLICA, POR LA RUPTURA DE LA UNIÓN	0	0,00	0,00	0,00
	PRIMEVERA	EQUO-PUM+J-PARTICIPA	0	0,00	0,00	0,00
	EPDD	ESQUERRA REPUBLICA-LA IZQUIERDA POR EL DERECHO	0	0,00	0,00	0,00
	M.S.R.	MOVIMIENTO SOCIAL REPUBLICANO	0	0,00	0,00	0,00
	PCPE	PARTIDO COMUNISTA DE LOS PUEBLOS DE ESPAÑA	0	0,00	0,00	0,00
	PACMA	PARTIDO ANIMALISTA CONTRA EL MALTRATO ANIMAL	0	0,00	0,00	0,00
	Blancos		3	6,82	6,82	2,08
	Nulos		0	0,00	0,00	0,00



ELECCIONES AL PARLAMENTO EUROPEO 2014
ELECCIONES AL PARLAMENTO EUROPEO 2014

Mesa	4/1 /C		
Colegio Electoral	COLEGIO PUBLICO		
Número Electores	267	% Participación	64,79
Votos Emitidos	173	% Abstención	35,21
Votos Válidos	169	% Votos Válidos	97,69
Votos No Válidos	4	% Votos No Válidos	2,31

Logo	Siglas	Candidatura	Votos	% Emitidos	% Válidos	% Censo
	PSOE	PARTIDO SOCIALISTA OBRERO ESPAÑOL	92	53,18	54,44	34,46
	PP	PARTIDO POPULAR	39	22,54	23,08	14,61
	IULV-CA	IZQUIERDA UNIDA LOS VERDES-CONVOCATORIA POR ANDALUCIA: LA IZQUIERDA PLURAL	24	13,87	14,20	8,99
	UPYD	UNIÓN PROGRESO Y DEMOCRACIA	7	4,05	4,14	2,62
	PODEMOS	PODEMOS	3	1,73	1,78	1,12
	PA	PARTIDO ANDALUCISTA	1	0,58	0,59	0,37
	MOVIMIENTO	MOVIMIENTO DE RENOVACIÓN DEMOCRÁTICA CIUDADANA, MOVIMIENTO RED	1	0,58	0,59	0,37
	C-S	CIUDADANOS-PARTIDO DE LA CIUDADANIA	1	0,58	0,59	0,37
	IPEX	EXTREMEÑOS POR EUROPA COALICIÓN ELECTORAL IPEX PREX CREX	0	0,00	0,00	0,00
	P-LIB	PARTIDO DE LA LIBERTAD INDIVIDUAL	0	0,00	0,00	0,00
	RRUE	POR LA REPUBLICA, POR LA RUPTURA DE LA UNIÓN	0	0,00	0,00	0,00
	ALTER	ALTERNATIVA REPUBLICANA	0	0,00	0,00	0,00
	SAIN	SOLIDARIDAD Y AUTOGESTIÓN INTERNACIONALISTA	0	0,00	0,00	0,00
	M.S.R.	MOVIMIENTO SOCIAL REPUBLICANO	0	0,00	0,00	0,00



JAEN

MARTOS

27 de mayo de 2014

**ELECCIONES AL PARLAMENTO EUROPEO 2014
ELECCIONES AL PARLAMENTO EUROPEO 2014**

Mesa	4/1 /C		
Colegio Electoral	COLEGIO PUBLICO		
Número Electores	267	% Participación	64,79
Votos Emitidos	173	% Abstención	35,21
Votos Válidos	169	% Votos Válidos	97,69
Votos No Válidos	4	% Votos No Válidos	2,31

Logo	Siglas	Candidatura	Votos	% Emitidos	% Válidos	% Censo
	EB	ESCAÑOS EN BLANCO	0	0,00	0,00	0,00
	EU	EXTREMADURA UNIDA	0	0,00	0,00	0,00
	LPD	LOS PUEBLOS DECIDEN	0	0,00	0,00	0,00
	IMPULSO SO	IMPULSO SOCIAL	0	0,00	0,00	0,00
	DYER	AGRUPACIÓN DE ELECTORES D.E.R.	0	0,00	0,00	0,00
	PH	PARTIDO HUMANISTA	0	0,00	0,00	0,00
	PT	PARTIDO DA TIERRA	0	0,00	0,00	0,00
	F.A.C.	FORO DE CIUDADANOS	0	0,00	0,00	0,00
	EPDD	ESQUERRA REPUBLICA-LA IZQUIERDA POR EL DERECHO	0	0,00	0,00	0,00
	JONS	FALANJE ESPAÑOLA DE LAS JONS	0	0,00	0,00	0,00
	I.FEM	INICIATIVA FEMINISTA	0	0,00	0,00	0,00
	PACMA	PARTIDO ANIMALISTA CONTRA EL MALTRATO ANIMAL	0	0,00	0,00	0,00
	LEM	LA ESPAÑA EN MARCHA	0	0,00	0,00	0,00
	PCPE	PARTIDO COMUNISTA DE LOS PUEBLOS DE ESPAÑA	0	0,00	0,00	0,00




JAEN

MARTOS

27 de mayo de 2014

ELECCIONES AL PARLAMENTO EUROPEO 2014
ELECCIONES AL PARLAMENTO EUROPEO 2014

Mesa	4/1 /C		
Colegio Electoral	COLEGIO PUBLICO		
Número Electores	267	% Participación	64,79
Votos Emitidos	173	% Abstención	35,21
Votos Válidos	169	% Votos Válidos	97,69
Votos No Válidos	4	% Votos No Válidos	2,31

Logo	Siglas	Candidatura	Votos	% Emitidos	% Válidos	% Censo
	VOX	VOX	0	0,00	0,00	0,00
	D.N.	DEMOCRECIA NACIONAL	0	0,00	0,00	0,00
	PRAO	PARTIDO REGIONALISTA POR ANDALUCIA ORIENTAL	0	0,00	0,00	0,00
	CEU	COALICIÓN POR EUROPA	0	0,00	0,00	0,00
	PREPAL	SALAMANCA-ZAMORA-LEÓN PREPAL	0	0,00	0,00	0,00
	M.C.R.	MOVIMIENTO CORRIENTE ROJA	0	0,00	0,00	0,00
	RERCORTE C	AGRUPACIÓN DE ELECTORES RECORTES CERO	0	0,00	0,00	0,00
	PRIMEVERA	EQUO-PUM+J-PARTICIPA	0	0,00	0,00	0,00
	APRTIDO X	PARTIDO X, PARTIDO DEL FUTURO	0	0,00	0,00	0,00
	PIRATAS	PIRATAS DE ANDALUCIA-CONFEDERACIÓN PIRATAS-EUROPEAM	0	0,00	0,00	0,00
	CILUS	CIUDADANOS LIBRES UNIDOS	0	0,00	0,00	0,00
	Blancos		1	0,58	0,59	0,37
	Nulos		4	2,31	0,00	1,50



ELECCIONES AL PARLAMENTO EUROPEO 2014
ELECCIONES AL PARLAMENTO EUROPEO 2014

Mesa	4/3 /U		
Colegio Electoral	CENTRO DE MAYORES		
Número Electores	623	% Participación	62,76
Votos Emitidos	391	% Abstención	37,24
Votos Válidos	387	% Votos Válidos	98,98
Votos No Válidos	4	% Votos No Válidos	1,02

Logo	Siglas	Candidatura	Votos	% Emitidos	% Válidos	% Censo
	PSOE	PARTIDO SOCIALISTA OBRERO ESPAÑOL	250	63,94	64,60	40,13
	PP	PARTIDO POPULAR	62	15,86	16,02	9,95
	IULV-CA	IZQUIERDA UNIDA LOS VERDES-CONVOCATORIA POR ANDALUCIA: LA IZQUIERDA PLURAL	25	6,39	6,46	4,01
	PA	PARTIDO ANDALUCISTA	19	4,86	4,91	3,05
	UPYD	UNIÓN PROGRESO Y DEMOCRACIA	9	2,30	2,33	1,44
	PCPE	PARTIDO COMUNISTA DE LOS PUEBLOS DE ESPAÑA	5	1,28	1,29	0,80
	PODEMOS	PODEMOS	3	0,77	0,78	0,48
	MOVIMIENTO	MOVIMIENTO DE RENOVACIÓN DEMOCRÁTICA CIUDADANA,MOVIMIENTO RED	2	0,51	0,52	0,32
	PRIMEVERA	EQUO-PUM+J-PARTICIPA	2	0,51	0,52	0,32
	IMPULSO SO	IMPULSO SOCIAL	2	0,51	0,52	0,32
	LPD	LOS PUEBLOS DECIDEN	1	0,26	0,26	0,16
	D.N.	DEMOCRECIA NACIONAL	1	0,26	0,26	0,16
	APRTIDO X	PARTIDO X, PARTIDO DEL FUTURO	0	0,00	0,00	0,00
	F.A.C.	FORO DE CIUDADANOS	0	0,00	0,00	0,00






JAEN

MARTOS

27 de mayo de 2014

ELECCIONES AL PARLAMENTO EUROPEO 2014
ELECCIONES AL PARLAMENTO EUROPEO 2014

Mesa	4/3 /U		
Colegio Electoral	CENTRO DE MAYORES		
Número Electores	623	% Participación	62,76
Votos Emitidos	391	% Abstención	37,24
Votos Válidos	387	% Votos Válidos	98,98
Votos No Válidos	4	% Votos No Válidos	1,02

Logo	Siglas	Candidatura	Votos	% Emitidos	% Válidos	% Censo
	ALTER	ALTENETIVA REPUBLICANA	0	0,00	0,00	0,00
	PACMA	PARTIDO ANIMALISTA CONTRA EL MALTRATO ANIMAL	0	0,00	0,00	0,00
	EPDD	ESQUERRA REPUBLICANA-LA IZQUIERDA POR EL DERECHO	0	0,00	0,00	0,00
	PH	PARTIDO HUMANISTA	0	0,00	0,00	0,00
	SAIN	SOLIDARIDAD Y AUTOGESTIÓN INTERNACIONALISTA	0	0,00	0,00	0,00
	RRUE	POR LA REPUBLICA, POR LA RUPTURA DE LA UNIÓN	0	0,00	0,00	0,00
	RERCORTE C	AGRUPACIÓN DE ELECTORES RECORTES CERO	0	0,00	0,00	0,00
	PREPAL	SALAMANCA-ZAMORA-LEÓN PREPAL	0	0,00	0,00	0,00
	DYER	AGRUPACIÓN DE ELECTORES D.E.R.	0	0,00	0,00	0,00
	PIRATAS	PIRATAS DE ANDALUCIA-CONFEDERACIÓN PIRATAS-EUROPEAM	0	0,00	0,00	0,00
	I.FEM	INICIATIVA FEMINISTA	0	0,00	0,00	0,00
	EB	ESCAÑOS EN BLANCO	0	0,00	0,00	0,00
	P-LIB	PARTIDO DE LA LIBERTAD INDIVIDUAL	0	0,00	0,00	0,00
	PRAO	PARTIDO REGIONALISTA POR ANDALUCIA ORIENTAL	0	0,00	0,00	0,00



JAEN

MARTOS

27 de mayo de 2014

**ELECCIONES AL PARLAMENTO EUROPEO 2014
ELECCIONES AL PARLAMENTO EUROPEO 2014**

Mesa	4/3 /U		
Colegio Electoral	CENTRO DE MAYORES		
Número Electores	623	% Participación	62,76
Votos Emitidos	391	% Abstención	37,24
Votos Válidos	387	% Votos Válidos	98,98
Votos No Válidos	4	% Votos No Válidos	1,02

Logo	Siglas	Candidatura	Votos	% Emitidos	% Válidos	% Censo
	EU	EXTREMADURA UNIDA	0	0,00	0,00	0,00
	LEM	LA ESPAÑA EN MARCHA	0	0,00	0,00	0,00
	JONS	FALANJE ESPAÑOLA DE LAS JONS	0	0,00	0,00	0,00
	C-S	CIUDADANOS-PARTIDO DE LA CIUDADANIA	0	0,00	0,00	0,00
	M.C.R.	MOVIMIENTO CORRIENTE ROJA	0	0,00	0,00	0,00
	IPEX	EXTREMEÑOS POR EUROPA COALICIÓN ELECTORAL IPEX PREX CREX	0	0,00	0,00	0,00
	PT	PARTIDO DA TIERRA	0	0,00	0,00	0,00
	VOX	VOX	0	0,00	0,00	0,00
	M.S.R.	MOVIMIENTO SOCIAL REPUBLICANO	0	0,00	0,00	0,00
	CILUS	CIUDADANOS LIBRES UNIDOS	0	0,00	0,00	0,00
	CEU	COALICIÓN POR EUROPA	0	0,00	0,00	0,00
	Blancos		6	1,53	1,55	0,96
	Nulos		4	1,02	0,00	0,64