



JAEN
MARTOS

27 de marzo de 2012

ELECCIONES PARLAMENTO DE ANDALUCIA 2012
ELECCIONES PARLAMENTO DE ANDALUCIA 2012





Mesa	1/1 /U		
Colegio Electoral	MERCADO CENTRAL		
Número Electores	538	% Participación	59,48
Votos Emitidos	320	% Abstención	40,52
Votos Válidos	320	% Votos Válidos	100,00
Votos No Válidos	0	% Votos No Válidos	0,00

Logo	Siglas	Candidatura	Votos	% Emitidos	% Válidos	% Censo
	PSOE-A	PARTIDO SOCIALISTA OBRERO ESPAÑOL DE ANDALUCIA	229	71,56	71,56	42,57
	PP	PARTIDO POPULAR	61	19,06	19,06	11,34
	IULV-CA	IZQUIERDA UNIDA LOS VERDES-CONVOCATORIA POR ANDALUCÍA	14	4,38	4,38	2,60
	PA	PARTIDO ANDALUCISTA	7	2,19	2,19	1,30
	UPYD	UNIÓN PROGRESO Y DEMOCRACIA	2	0,63	0,63	0,37
	PCPE	PARTIDO COMUNISTA DE LOS PUEBLOS DE ESPAÑA	2	0,63	0,63	0,37
	EB	ESCAÑOS EN BLANCO	1	0,31	0,31	0,19
	PFYV	FAMILIA Y VIDA	0	0,00	0,00	0,00
	HARTOS	HARTOS.ORG	0	0,00	0,00	0,00
	PACMA	PARTIDO ANIMALISTA CONTRA EL MALTRATO ANIMAL	0	0,00	0,00	0,00
	SAIN	SOLIDARIDAD Y AUTOGESTIÓN INTERNACIONALISTA	0	0,00	0,00	0,00
	U.C.E.	UNIFICACION COMUNISTA DE ESPAÑA	0	0,00	0,00	0,00
	C.D.L.	CENTRO DEMOTRÁTICO LIBERAL	0	0,00	0,00	0,00



ELECCIONES PARLAMENTO DE ANDALUCIA 2012
ELECCIONES PARLAMENTO DE ANDALUCIA 2012

Mesa	1/1 /U		
Colegio Electoral	MERCADO CENTRAL		
Número Electores	538	% Participación	59,48
Votos Emitidos	320	% Abstención	40,52
Votos Válidos	320	% Votos Válidos	100,00
Votos No Válidos	0	% Votos No Válidos	0,00

Logo	Siglas	Candidatura	Votos	% Emitidos	% Válidos	% Censo
	AES	ALTERNATIVA ESPAÑOLA	0	0,00	0,00	0,00
	JONS	FALANJE ESPAÑOLA DE LAS JONS	0	0,00	0,00	0,00
	RISA	PARTIDO REPUBLICANO INDEPENDIENTE SOLIDARIO ANDALUZ	0	0,00	0,00	0,00
	PRAO	PARTIDO REGIONALISTA POR ANDALUCIA ORIENTAL	0	0,00	0,00	0,00
	EQUO	EQUO	0	0,00	0,00	0,00
	Blancos		4	1,25	1,25	0,74
	Nulos		0	0,00	0,00	0,00



ELECCIONES PARLAMENTO DE ANDALUCIA 2012
ELECCIONES PARLAMENTO DE ANDALUCIA 2012

Mesa	1/2 /U		
Colegio Electoral	MERCADO DE SANTA MARTA		
Número Electores	470	% Participación	62,34
Votos Emitidos	293	% Abstención	37,66
Votos Válidos	291	% Votos Válidos	99,32
Votos No Válidos	2	% Votos No Válidos	0,68

Logo	Siglas	Candidatura	Votos	% Emitidos	% Válidos	% Censo
	PSOE-A	PARTIDO SOCIALISTA OBRERO ESPAÑOL DE ANDALUCIA	219	74,74	75,26	46,60
	PP	PARTIDO POPULAR	39	13,31	13,40	8,30
	IULV-CA	IZQUIERDA UNIDA LOS VERDES-CONVOCATORIA POR ANDALUCÍA	16	5,46	5,50	3,40
	PA	PARTIDO ANDALUCISTA	10	3,41	3,44	2,13
	UPYD	UNIÓN PROGRESO Y DEMOCRACIA	4	1,37	1,37	0,85
	PCPE	PARTIDO COMUNISTA DE LOS PUEBLOS DE ESPAÑA	1	0,34	0,34	0,21
	PACMA	PARTIDO ANIMALISTA CONTRA EL MALTRATO ANIMAL	0	0,00	0,00	0,00
	EQUO	EQUO	0	0,00	0,00	0,00
	U.C.E.	UNIFICACION COMUNISTA DE ESPAÑA	0	0,00	0,00	0,00
	PRAO	PARTIDO REGIONALISTA POR ANDALUCIA ORIENTAL	0	0,00	0,00	0,00
	JONS	FALANJE ESPAÑOLA DE LAS JONS	0	0,00	0,00	0,00
	PFYV	FAMILIA Y VIDA	0	0,00	0,00	0,00
	RISA	PARTIDO REPUBLICANO INDEPENDIENTE SOLIDARIO ANDALUZ	0	0,00	0,00	0,00



JAEN

MARTOS

27 de marzo de 2012

ELECCIONES PARLAMENTO DE ANDALUCIA 2012
ELECCIONES PARLAMENTO DE ANDALUCIA 2012

Mesa	1/2 /U		
Colegio Electoral	MERCADO DE SANTA MARTA		
Número Electores	470	% Participación	62,34
Votos Emitidos	293	% Abstención	37,66
Votos Válidos	291	% Votos Válidos	99,32
Votos No Válidos	2	% Votos No Válidos	0,68

Logo	Siglas	Candidatura	Votos	% Emitidos	% Válidos	% Censo
	EB	ESCAÑOS EN BLANCO	0	0,00	0,00	0,00
	SAIN	SOLIDARIDAD Y AUTOGESTIÓN INTERNACIONALISTA	0	0,00	0,00	0,00
	HARTOS	HARTOS.ORG	0	0,00	0,00	0,00
	AES	ALTERNATIVA ESPAÑOLA	0	0,00	0,00	0,00
	C.D.L.	CENTRO DEMOTRÁTICO LIBERAL	0	0,00	0,00	0,00
	Blancos		2	0,68	0,69	0,43
	Nulos		2	0,68	0,00	0,43



ELECCIONES PARLAMENTO DE ANDALUCIA 2012
ELECCIONES PARLAMENTO DE ANDALUCIA 2012

Mesa	1/3 /U		
Colegio Electoral	EDIFICIO MUNICIPAL DE USOS MÚLTIPLES		
Número Electores	575	% Participación	54,26
Votos Emitidos	312	% Abstención	45,74
Votos Válidos	312	% Votos Válidos	100,00
Votos No Válidos	0	% Votos No Válidos	0,00

Logo	Siglas	Candidatura	Votos	% Emitidos	% Válidos	% Censo
	PSOE-A	PARTIDO SOCIALISTA OBRERO ESPAÑOL DE ANDALUCIA	222	71,15	71,15	38,61
	PP	PARTIDO POPULAR	49	15,71	15,71	8,52
	IULV-CA	IZQUIERDA UNIDA LOS VERDES-CONVOCATORIA POR ANDALUCÍA	23	7,37	7,37	4,00
	PA	PARTIDO ANDALUCISTA	9	2,88	2,88	1,57
	UPYD	UNIÓN PROGRESO Y DEMOCRACIA	7	2,24	2,24	1,22
	JONS	FALANJE ESPAÑOLA DE LAS JONS	1	0,32	0,32	0,17
	RISA	PARTIDO REPUBLICANO INDEPENDIENTE SOLIDARIO ANDALUZ	0	0,00	0,00	0,00
	SAIN	SOLIDARIDAD Y AUTOGESTIÓN INTERNACIONALISTA	0	0,00	0,00	0,00
	PCPE	PARTIDO COMUNISTA DE LOS PUEBLOS DE ESPAÑA	0	0,00	0,00	0,00
	PFYV	FAMILIA Y VIDA	0	0,00	0,00	0,00
	AES	ALTERNATIVA ESPAÑOLA	0	0,00	0,00	0,00
	C.D.L.	CENTRO DEMOTRÁTICO LIBERAL	0	0,00	0,00	0,00
	PACMA	PARTIDO ANIMALISTA CONTRA EL MALTRATO ANIMAL	0	0,00	0,00	0,00



ELECCIONES PARLAMENTO DE ANDALUCIA 2012
ELECCIONES PARLAMENTO DE ANDALUCIA 2012

Mesa	1/3 /U		
Colegio Electoral	EDIFICIO MUNICIPAL DE USOS MÚLTIPLES		
Número Electores	575	% Participación	54,26
Votos Emitidos	312	% Abstención	45,74
Votos Válidos	312	% Votos Válidos	100,00
Votos No Válidos	0	% Votos No Válidos	0,00

Logo	Siglas	Candidatura	Votos	% Emitidos	% Válidos	% Censo
	EQUO	EQUO	0	0,00	0,00	0,00
	U.C.E.	UNIFICACION COMUNISTA DE ESPAÑA	0	0,00	0,00	0,00
	EB	ESCAÑOS EN BLANCO	0	0,00	0,00	0,00
	HARTOS	HARTOS.ORG	0	0,00	0,00	0,00
	PRAO	PARTIDO REGIONALISTA POR ANDALUCIA ORIENTAL	0	0,00	0,00	0,00
	Blancos		1	0,32	0,32	0,17
	Nulos		0	0,00	0,00	0,00



ELECCIONES PARLAMENTO DE ANDALUCIA 2012
ELECCIONES PARLAMENTO DE ANDALUCIA 2012


Mesa	2/1 /U		
Colegio Electoral	COLEGIO SAN AMADOR		
Número Electores	784	% Participación	61,10
Votos Emitidos	479	% Abstención	38,90
Votos Válidos	479	% Votos Válidos	100,00
Votos No Válidos	0	% Votos No Válidos	0,00

Logo	Siglas	Candidatura	Votos	% Emitidos	% Válidos	% Censo
	PSOE-A	PARTIDO SOCIALISTA OBRERO ESPAÑOL DE ANDALUCIA	336	70,15	70,15	42,86
	PP	PARTIDO POPULAR	86	17,95	17,95	10,97
	IULV-CA	IZQUIERDA UNIDA LOS VERDES-CONVOCATORIA POR ANDALUCÍA	40	8,35	8,35	5,10
	PA	PARTIDO ANDALUCISTA	13	2,71	2,71	1,66
	UPYD	UNIÓN PROGRESO Y DEMOCRACIA	4	0,84	0,84	0,51
	EB	ESCAÑOS EN BLANCO	0	0,00	0,00	0,00
	SAIN	SOLIDARIDAD Y AUTOGESTIÓN INTERNACIONALISTA	0	0,00	0,00	0,00
	JONS	FALANJE ESPAÑOLA DE LAS JONS	0	0,00	0,00	0,00
	PCPE	PARTIDO COMUNISTA DE LOS PUEBLOS DE ESPAÑA	0	0,00	0,00	0,00
	PRAO	PARTIDO REGIONALISTA POR ANDALUCIA ORIENTAL	0	0,00	0,00	0,00
	HARTOS	HARTOS.ORG	0	0,00	0,00	0,00
	PACMA	PARTIDO ANIMALISTA CONTRA EL MALTRATO ANIMAL	0	0,00	0,00	0,00
	RISA	PARTIDO REPUBLICANO INDEPENDIENTE SOLIDARIO ANDALUZ	0	0,00	0,00	0,00



ELECCIONES PARLAMENTO DE ANDALUCIA 2012
ELECCIONES PARLAMENTO DE ANDALUCIA 2012

Mesa	2/1 /U		
Colegio Electoral	COLEGIO SAN AMADOR		
Número Electores	784	% Participación	61,10
Votos Emitidos	479	% Abstención	38,90
Votos Válidos	479	% Votos Válidos	100,00
Votos No Válidos	0	% Votos No Válidos	0,00

Logo	Siglas	Candidatura	Votos	% Emitidos	% Válidos	% Censo
	C.D.L.	CENTRO DEMOTRÁTICO LIBERAL	0	0,00	0,00	0,00
	U.C.E.	UNIFICACION COMUNISTA DE ESPAÑA	0	0,00	0,00	0,00
	PFYV	FAMILIA Y VIDA	0	0,00	0,00	0,00
	AES	ALTERNATIVA ESPAÑOLA	0	0,00	0,00	0,00
	EQUO	EQUO	0	0,00	0,00	0,00
	Blancos		0	0,00	0,00	0,00
	Nulos		0	0,00	0,00	0,00



ELECCIONES PARLAMENTO DE ANDALUCIA 2012
ELECCIONES PARLAMENTO DE ANDALUCIA 2012

Mesa	2/2 /U		
Colegio Electoral	CENTRO DE DISCAPACITADOS		
Número Electores	482	% Participación	59,13
Votos Emitidos	285	% Abstención	40,87
Votos Válidos	280	% Votos Válidos	98,25
Votos No Válidos	5	% Votos No Válidos	1,75

Logo	Siglas	Candidatura	Votos	% Emitidos	% Válidos	% Censo
	PSOE-A	PARTIDO SOCIALISTA OBRERO ESPAÑOL DE ANDALUCIA	170	59,65	60,71	35,27
	PP	PARTIDO POPULAR	58	20,35	20,71	12,03
	IULV-CA	IZQUIERDA UNIDA LOS VERDES-CONVOCATORIA POR ANDALUCÍA	25	8,77	8,93	5,19
	PA	PARTIDO ANDALUCISTA	21	7,37	7,50	4,36
	EB	ESCAÑOS EN BLANCO	1	0,35	0,36	0,21
	PRAO	PARTIDO REGIONALISTA POR ANDALUCIA ORIENTAL	1	0,35	0,36	0,21
	EQUO	EQUO	0	0,00	0,00	0,00
	HARTOS	HARTOS.ORG	0	0,00	0,00	0,00
	UPYD	UNIÓN PROGRESO Y DEMOCRACIA	0	0,00	0,00	0,00
	JONS	FALANJE ESPAÑOLA DE LAS JONS	0	0,00	0,00	0,00
	U.C.E.	UNIFICACION COMUNISTA DE ESPAÑA	0	0,00	0,00	0,00
	PACMA	PARTIDO ANIMALISTA CONTRA EL MALTRATO ANIMAL	0	0,00	0,00	0,00
	SAIN	SOLIDARIDAD Y AUTOGESTIÓN INTERNACIONALISTA	0	0,00	0,00	0,00



JAEN

27 de marzo de 2012

MARTOS

ELECCIONES PARLAMENTO DE ANDALUCIA 2012
ELECCIONES PARLAMENTO DE ANDALUCIA 2012

Mesa	2/2 /U		
Colegio Electoral	CENTRO DE DISCAPACITADOS		
Número Electores	482	% Participación	59,13
Votos Emitidos	285	% Abstención	40,87
Votos Válidos	280	% Votos Válidos	98,25
Votos No Válidos	5	% Votos No Válidos	1,75

Logo	Siglas	Candidatura	Votos	% Emitidos	% Válidos	% Censo
	PFYV	FAMILIA Y VIDA	0	0,00	0,00	0,00
	C.D.L.	CENTRO DEMOTRÁTICO LIBERAL	0	0,00	0,00	0,00
	PCPE	PARTIDO COMUNISTA DE LOS PUEBLOS DE ESPAÑA	0	0,00	0,00	0,00
	RISA	PARTIDO REPUBLICANO INDEPENDIENTE SOLIDARIO ANDALUZ	0	0,00	0,00	0,00
	AES	ALTERNATIVA ESPAÑOLA	0	0,00	0,00	0,00
	Blancos		4	1,40	1,43	0,83
	Nulos		5	1,75	0,00	1,04



ELECCIONES PARLAMENTO DE ANDALUCIA 2012
ELECCIONES PARLAMENTO DE ANDALUCIA 2012





Mesa	2/3 /A		
Colegio Electoral	ANTIGUO MERCADO MUNICIPAL		
Número Electores	757	% Participación	65,26
Votos Emitidos	494	% Abstención	34,74
Votos Válidos	492	% Votos Válidos	99,60
Votos No Válidos	2	% Votos No Válidos	0,40

Logo	Siglas	Candidatura	Votos	% Emitidos	% Válidos	% Censo
	PSOE-A	PARTIDO SOCIALISTA OBRERO ESPAÑOL DE ANDALUCÍA	246	49,80	50,00	32,50
	PP	PARTIDO POPULAR	181	36,64	36,79	23,91
	IULV-CA	IZQUIERDA UNIDA LOS VERDES-CONVOCATORIA POR ANDALUCÍA	28	5,67	5,69	3,70
	PA	PARTIDO ANDALUCISTA	18	3,64	3,66	2,38
	UPYD	UNIÓN PROGRESO Y DEMOCRACIA	11	2,23	2,24	1,45
	PCPE	PARTIDO COMUNISTA DE LOS PUEBLOS DE ESPAÑA	2	0,40	0,41	0,26
	EB	ESCAÑOS EN BLANCO	1	0,20	0,20	0,13
	RISA	PARTIDO REPUBLICANO INDEPENDIENTE SOLIDARIO ANDALUZ	1	0,20	0,20	0,13
	HARTOS	HARTOS.ORG	1	0,20	0,20	0,13
	U.C.E.	UNIFICACION COMUNISTA DE ESPAÑA	1	0,20	0,20	0,13
	PFYV	FAMILIA Y VIDA	0	0,00	0,00	0,00
	PACMA	PARTIDO ANIMALISTA CONTRA EL MALTRATO ANIMAL	0	0,00	0,00	0,00
	C.D.L.	CENTRO DEMOTRÁTICO LIBERAL	0	0,00	0,00	0,00



ELECCIONES PARLAMENTO DE ANDALUCIA 2012
ELECCIONES PARLAMENTO DE ANDALUCIA 2012

Mesa	2/3 /A		
Colegio Electoral	ANTIGUO MERCADO MUNICIPAL		
Número Electores	757	% Participación	65,26
Votos Emitidos	494	% Abstención	34,74
Votos Válidos	492	% Votos Válidos	99,60
Votos No Válidos	2	% Votos No Válidos	0,40

Logo	Siglas	Candidatura	Votos	% Emitidos	% Válidos	% Censo
	EQUO	EQUO	0	0,00	0,00	0,00
	PRAO	PARTIDO REGIONALISTA POR ANDALUCIA ORIENTAL	0	0,00	0,00	0,00
	SAIN	SOLIDARIDAD Y AUTOGESTIÓN INTERNACIONALISTA	0	0,00	0,00	0,00
	AES	ALTERNATIVA ESPAÑOLA	0	0,00	0,00	0,00
	JONS	FALANJE ESPAÑOLA DE LAS JONS	0	0,00	0,00	0,00
	Blancos		2	0,40	0,41	0,26
	Nulos		2	0,40	0,00	0,26



ELECCIONES PARLAMENTO DE ANDALUCIA 2012
ELECCIONES PARLAMENTO DE ANDALUCIA 2012

Mesa	2/3 /B		
Colegio Electoral	ANTIGUO MERCADO MUNICIPAL		
Número Electores	601	% Participación	64,39
Votos Emitidos	387	% Abstención	35,61
Votos Válidos	386	% Votos Válidos	99,74
Votos No Válidos	1	% Votos No Válidos	0,26

Logo	Siglas	Candidatura	Votos	% Emitidos	% Válidos	% Censo
	PSOE-A	PARTIDO SOCIALISTA OBRERO ESPAÑOL DE ANDALUCIA	187	48,32	48,45	31,11
	PP	PARTIDO POPULAR	135	34,88	34,97	22,46
	IULV-CA	IZQUIERDA UNIDA LOS VERDES-CONVOCATORIA POR ANDALUCÍA	35	9,04	9,07	5,82
	PA	PARTIDO ANDALUCISTA	19	4,91	4,92	3,16
	UPYD	UNIÓN PROGRESO Y DEMOCRACIA	7	1,81	1,81	1,16
	EQUO	EQUO	2	0,52	0,52	0,33
	PRAO	PARTIDO REGIONALISTA POR ANDALUCIA ORIENTAL	0	0,00	0,00	0,00
	PCPE	PARTIDO COMUNISTA DE LOS PUEBLOS DE ESPAÑA	0	0,00	0,00	0,00
	PFYV	FAMILIA Y VIDA	0	0,00	0,00	0,00
	PACMA	PARTIDO ANIMALISTA CONTRA EL MALTRATO ANIMAL	0	0,00	0,00	0,00
	SAIN	SOLIDARIDAD Y AUTOGESTIÓN INTERNACIONALISTA	0	0,00	0,00	0,00
	U.C.E.	UNIFICACION COMUNISTA DE ESPAÑA	0	0,00	0,00	0,00
	RISA	PARTIDO REPUBLICANO INDEPENDIENTE SOLIDARIO ANDALUZ	0	0,00	0,00	0,00








JAEN

MARTOS

27 de marzo de 2012

ELECCIONES PARLAMENTO DE ANDALUCIA 2012
ELECCIONES PARLAMENTO DE ANDALUCIA 2012

Mesa	2/3 /B		
Colegio Electoral	ANTIGUO MERCADO MUNICIPAL		
Número Electores	601	% Participación	64,39
Votos Emitidos	387	% Abstención	35,61
Votos Válidos	386	% Votos Válidos	99,74
Votos No Válidos	1	% Votos No Válidos	0,26

Logo	Siglas	Candidatura	Votos	% Emitidos	% Válidos	% Censo
	JONS	FALANJE ESPAÑOLA DE LAS JONS	0	0,00	0,00	0,00
	C.D.L.	CENTRO DEMOTRÁTICO LIBERAL	0	0,00	0,00	0,00
	HARTOS	HARTOS.ORG	0	0,00	0,00	0,00
	EB	ESCAÑOS EN BLANCO	0	0,00	0,00	0,00
	AES	ALTERNATIVA ESPAÑOLA	0	0,00	0,00	0,00
	Blancos		1	0,26	0,26	0,17
	Nulos		1	0,26	0,00	0,17



ELECCIONES PARLAMENTO DE ANDALUCIA 2012
ELECCIONES PARLAMENTO DE ANDALUCIA 2012


Mesa	2/4 /A		
Colegio Electoral	COLEGIO VIRGEN DE LA VILLA		
Número Electores	808	% Participación	68,19
Votos Emitidos	551	% Abstención	31,81
Votos Válidos	549	% Votos Válidos	99,64
Votos No Válidos	2	% Votos No Válidos	0,36

Logo	Siglas	Candidatura	Votos	% Emitidos	% Válidos	% Censo
	PSOE-A	PARTIDO SOCIALISTA OBRERO ESPAÑOL DE ANDALUCIA	337	61,16	61,38	41,71
	PP	PARTIDO POPULAR	118	21,42	21,49	14,60
	IULV-CA	IZQUIERDA UNIDA LOS VERDES-CONVOCATORIA POR ANDALUCÍA	42	7,62	7,65	5,20
	PA	PARTIDO ANDALUCISTA	30	5,44	5,46	3,71
	UPYD	UNIÓN PROGRESO Y DEMOCRACIA	14	2,54	2,55	1,73
	RISA	PARTIDO REPUBLICANO INDEPENDIENTE SOLIDARIO ANDALUZ	1	0,18	0,18	0,12
	PCPE	PARTIDO COMUNISTA DE LOS PUEBLOS DE ESPAÑA	1	0,18	0,18	0,12
	HARTOS	HARTOS.ORG	0	0,00	0,00	0,00
	EB	ESCAÑOS EN BLANCO	0	0,00	0,00	0,00
	PACMA	PARTIDO ANIMALISTA CONTRA EL MALTRATO ANIMAL	0	0,00	0,00	0,00
	PFYV	FAMILIA Y VIDA	0	0,00	0,00	0,00
	SAIN	SOLIDARIDAD Y AUTOGESTIÓN INTERNACIONALISTA	0	0,00	0,00	0,00
	AES	ALTERNATIVA ESPAÑOLA	0	0,00	0,00	0,00



ELECCIONES PARLAMENTO DE ANDALUCIA 2012
ELECCIONES PARLAMENTO DE ANDALUCIA 2012

Mesa	2/4 /A		
Colegio Electoral	COLEGIO VIRGEN DE LA VILLA		
Número Electores	808	% Participación	68,19
Votos Emitidos	551	% Abstención	31,81
Votos Válidos	549	% Votos Válidos	99,64
Votos No Válidos	2	% Votos No Válidos	0,36

Logo	Siglas	Candidatura	Votos	% Emitidos	% Válidos	% Censo
	JONS	FALANJE ESPAÑOLA DE LAS JONS	0	0,00	0,00	0,00
	U.C.E.	UNIFICACION COMUNISTA DE ESPAÑA	0	0,00	0,00	0,00
	C.D.L.	CENTRO DEMOTRÁTICO LIBERAL	0	0,00	0,00	0,00
	PRAO	PARTIDO REGIONALISTA POR ANDALUCIA ORIENTAL	0	0,00	0,00	0,00
	EQUO	EQUO	0	0,00	0,00	0,00
	Blancos		6	1,09	1,09	0,74
	Nulos		2	0,36	0,00	0,25



ELECCIONES PARLAMENTO DE ANDALUCIA 2012
ELECCIONES PARLAMENTO DE ANDALUCIA 2012

Mesa	2/4 /B		
Colegio Electoral	COLEGIO VIRGEN DE LA VILLA		
Número Electores	719	% Participación	68,01
Votos Emitidos	489	% Abstención	31,99
Votos Válidos	489	% Votos Válidos	100,00
Votos No Válidos	0	% Votos No Válidos	0,00

Logo	Siglas	Candidatura	Votos	% Emitidos	% Válidos	% Censo
	PSOE-A	PARTIDO SOCIALISTA OBRERO ESPAÑOL DE ANDALUCIA	297	60,74	60,74	41,31
	PP	PARTIDO POPULAR	112	22,90	22,90	15,58
	PA	PARTIDO ANDALUCISTA	47	9,61	9,61	6,54
	IULV-CA	IZQUIERDA UNIDA LOS VERDES-CONVOCATORIA POR ANDALUCÍA	14	2,86	2,86	1,95
	UPYD	UNIÓN PROGRESO Y DEMOCRACIA	11	2,25	2,25	1,53
	PACMA	PARTIDO ANIMALISTA CONTRA EL MALTRATO ANIMAL	1	0,20	0,20	0,14
	PCPE	PARTIDO COMUNISTA DE LOS PUEBLOS DE ESPAÑA	1	0,20	0,20	0,14
	JONS	FALANJE ESPAÑOLA DE LAS JONS	1	0,20	0,20	0,14
	EQUO	EQUO	1	0,20	0,20	0,14
	PRAO	PARTIDO REGIONALISTA POR ANDALUCIA ORIENTAL	0	0,00	0,00	0,00
	RISA	PARTIDO REPUBLICANO INDEPENDIENTE SOLIDARIO ANDALUZ	0	0,00	0,00	0,00
	SAIN	SOLIDARIDAD Y AUTOGESTIÓN INTERNACIONALISTA	0	0,00	0,00	0,00
	U.C.E.	UNIFICACION COMUNISTA DE ESPAÑA	0	0,00	0,00	0,00



JAEN

MARTOS

27 de marzo de 2012

ELECCIONES PARLAMENTO DE ANDALUCIA 2012
ELECCIONES PARLAMENTO DE ANDALUCIA 2012

Mesa	2/4 /B		
Colegio Electoral	COLEGIO VIRGEN DE LA VILLA		
Número Electores	719	% Participación	68,01
Votos Emitidos	489	% Abstención	31,99
Votos Válidos	489	% Votos Válidos	100,00
Votos No Válidos	0	% Votos No Válidos	0,00

Logo	Siglas	Candidatura	Votos	% Emitidos	% Válidos	% Censo
	PFYV	FAMILIA Y VIDA	0	0,00	0,00	0,00
	HARTOS	HARTOS.ORG	0	0,00	0,00	0,00
	C.D.L.	CENTRO DEMOTRÁTICO LIBERAL	0	0,00	0,00	0,00
	EB	ESCAÑOS EN BLANCO	0	0,00	0,00	0,00
	AES	ALTERNATIVA ESPAÑOLA	0	0,00	0,00	0,00
	Blancos		4	0,82	0,82	0,56
	Nulos		0	0,00	0,00	0,00



ELECCIONES PARLAMENTO DE ANDALUCIA 2012
ELECCIONES PARLAMENTO DE ANDALUCIA 2012

Mesa	3/1 /A		
Colegio Electoral	ESTACION MUNICIPAL DE AUTOBUSES		
Número Electores	670	% Participación	64,33
Votos Emitidos	431	% Abstención	35,67
Votos Válidos	429	% Votos Válidos	99,54
Votos No Válidos	2	% Votos No Válidos	0,46

Logo	Siglas	Candidatura	Votos	% Emitidos	% Válidos	% Censo
	PSOE-A	PARTIDO SOCIALISTA OBRERO ESPAÑOL DE ANDALUCIA	219	50,81	51,05	32,69
	PP	PARTIDO POPULAR	138	32,02	32,17	20,60
	PA	PARTIDO ANDALUCISTA	35	8,12	8,16	5,22
	IULV-CA	IZQUIERDA UNIDA LOS VERDES-CONVOCATORIA POR ANDALUCÍA	25	5,80	5,83	3,73
	UPYD	UNIÓN PROGRESO Y DEMOCRACIA	3	0,70	0,70	0,45
	HARTOS	HARTOS.ORG	2	0,46	0,47	0,30
	JONS	FALANJE ESPAÑOLA DE LAS JONS	1	0,23	0,23	0,15
	PACMA	PARTIDO ANIMALISTA CONTRA EL MALTRATO ANIMAL	1	0,23	0,23	0,15
	C.D.L.	CENTRO DEMOTRÁTICO LIBERAL	0	0,00	0,00	0,00
	AES	ALTERNATIVA ESPAÑOLA	0	0,00	0,00	0,00
	SAIN	SOLIDARIDAD Y AUTOGESTIÓN INTERNACIONALISTA	0	0,00	0,00	0,00
	EQUO	EQUO	0	0,00	0,00	0,00
	PRAO	PARTIDO REGIONALISTA POR ANDALUCIA ORIENTAL	0	0,00	0,00	0,00



ELECCIONES PARLAMENTO DE ANDALUCIA 2012
ELECCIONES PARLAMENTO DE ANDALUCIA 2012

Mesa	3/1 /A		
Colegio Electoral	ESTACION MUNICIPAL DE AUTOBUSES		
Número Electores	670	% Participación	64,33
Votos Emitidos	431	% Abstención	35,67
Votos Válidos	429	% Votos Válidos	99,54
Votos No Válidos	2	% Votos No Válidos	0,46

Logo	Siglas	Candidatura	Votos	% Emitidos	% Válidos	% Censo
	RISA	PARTIDO REPUBLICANO INDEPENDIENTE SOLIDARIO ANDALUZ	0	0,00	0,00	0,00
	EB	ESCAÑOS EN BLANCO	0	0,00	0,00	0,00
	PFYV	FAMILIA Y VIDA	0	0,00	0,00	0,00
	U.C.E.	UNIFICACION COMUNISTA DE ESPAÑA	0	0,00	0,00	0,00
	PCPE	PARTIDO COMUNISTA DE LOS PUEBLOS DE ESPAÑA	0	0,00	0,00	0,00
	Blancos		5	1,16	1,17	0,75
	Nulos		2	0,46	0,00	0,30



ELECCIONES PARLAMENTO DE ANDALUCIA 2012
ELECCIONES PARLAMENTO DE ANDALUCIA 2012

Mesa	3/1 /B		
Colegio Electoral	ESTACION MUNICIPAL DE AUTOBUSES		
Número Electores	546	% Participación	65,93
Votos Emitidos	360	% Abstención	34,07
Votos Válidos	360	% Votos Válidos	100,00
Votos No Válidos	0	% Votos No Válidos	0,00

Logo	Siglas	Candidatura	Votos	% Emitidos	% Válidos	% Censo
	PSOE-A	PARTIDO SOCIALISTA OBRERO ESPAÑOL DE ANDALUCIA	187	51,94	51,94	34,25
	PP	PARTIDO POPULAR	104	28,89	28,89	19,05
	PA	PARTIDO ANDALUCISTA	30	8,33	8,33	5,49
	IULV-CA	IZQUIERDA UNIDA LOS VERDES-CONVOCATORIA POR ANDALUCÍA	27	7,50	7,50	4,95
	UPYD	UNIÓN PROGRESO Y DEMOCRACIA	5	1,39	1,39	0,92
	PFYV	FAMILIA Y VIDA	1	0,28	0,28	0,18
	HARTOS	HARTOS.ORG	1	0,28	0,28	0,18
	EQUO	EQUO	1	0,28	0,28	0,18
	PACMA	PARTIDO ANIMALISTA CONTRA EL MALTRATO ANIMAL	1	0,28	0,28	0,18
	AES	ALTERNATIVA ESPAÑOLA	0	0,00	0,00	0,00
	JONS	FALANJE ESPAÑOLA DE LAS JONS	0	0,00	0,00	0,00
	C.D.L.	CENTRO DEMOTRÁTICO LIBERAL	0	0,00	0,00	0,00
	PCPE	PARTIDO COMUNISTA DE LOS PUEBLOS DE ESPAÑA	0	0,00	0,00	0,00



ELECCIONES PARLAMENTO DE ANDALUCIA 2012
ELECCIONES PARLAMENTO DE ANDALUCIA 2012

Mesa	3/1 /B		
Colegio Electoral	ESTACION MUNICIPAL DE AUTOBUSES		
Número Electores	546	% Participación	65,93
Votos Emitidos	360	% Abstención	34,07
Votos Válidos	360	% Votos Válidos	100,00
Votos No Válidos	0	% Votos No Válidos	0,00

Logo	Siglas	Candidatura	Votos	% Emitidos	% Válidos	% Censo
	RISA	PARTIDO REPUBLICANO INDEPENDIENTE SOLIDARIO ANDALUZ	0	0,00	0,00	0,00
	EB	ESCAÑOS EN BLANCO	0	0,00	0,00	0,00
	PRAO	PARTIDO REGIONALISTA POR ANDALUCIA ORIENTAL	0	0,00	0,00	0,00
	U.C.E.	UNIFICACION COMUNISTA DE ESPAÑA	0	0,00	0,00	0,00
	SAIN	SOLIDARIDAD Y AUTOGESTIÓN INTERNACIONALISTA	0	0,00	0,00	0,00
	Blancos		3	0,83	0,83	0,55
	Nulos		0	0,00	0,00	0,00



ELECCIONES PARLAMENTO DE ANDALUCIA 2012
ELECCIONES PARLAMENTO DE ANDALUCIA 2012

Mesa	3/1 /C		
Colegio Electoral	ESTACION MUNICIPAL DE AUTOBUSES		
Número Electores	579	% Participación	67,36
Votos Emitidos	390	% Abstención	32,64
Votos Válidos	388	% Votos Válidos	99,49
Votos No Válidos	2	% Votos No Válidos	0,51

Logo	Siglas	Candidatura	Votos	% Emitidos	% Válidos	% Censo
	PSOE-A	PARTIDO SOCIALISTA OBRERO ESPAÑOL DE ANDALUCIA	200	51,28	51,55	34,54
	PP	PARTIDO POPULAR	99	25,38	25,52	17,10
	PA	PARTIDO ANDALUCISTA	40	10,26	10,31	6,91
	IULV-CA	IZQUIERDA UNIDA LOS VERDES-CONVOCATORIA POR ANDALUCÍA	33	8,46	8,51	5,70
	UPYD	UNIÓN PROGRESO Y DEMOCRACIA	9	2,31	2,32	1,55
	RISA	PARTIDO REPUBLICANO INDEPENDIENTE SOLIDARIO ANDALUZ	1	0,26	0,26	0,17
	PFYV	FAMILIA Y VIDA	1	0,26	0,26	0,17
	EB	ESCAÑOS EN BLANCO	1	0,26	0,26	0,17
	EQUO	EQUO	1	0,26	0,26	0,17
	C.D.L.	CENTRO DEMOTRÁTICO LIBERAL	0	0,00	0,00	0,00
	U.C.E.	UNIFICACION COMUNISTA DE ESPAÑA	0	0,00	0,00	0,00
	PACMA	PARTIDO ANIMALISTA CONTRA EL MALTRATO ANIMAL	0	0,00	0,00	0,00
	JONS	FALANJE ESPAÑOLA DE LAS JONS	0	0,00	0,00	0,00



ELECCIONES PARLAMENTO DE ANDALUCIA 2012
ELECCIONES PARLAMENTO DE ANDALUCIA 2012

Mesa	3/1 /C		
Colegio Electoral	ESTACION MUNICIPAL DE AUTOBUSES		
Número Electores	579	% Participación	67,36
Votos Emitidos	390	% Abstención	32,64
Votos Válidos	388	% Votos Válidos	99,49
Votos No Válidos	2	% Votos No Válidos	0,51

Logo	Siglas	Candidatura	Votos	% Emitidos	% Válidos	% Censo
	SAIN	SOLIDARIDAD Y AUTOGESTIÓN INTERNACIONALISTA	0	0,00	0,00	0,00
	AES	ALTERNATIVA ESPAÑOLA	0	0,00	0,00	0,00
	PRAO	PARTIDO REGIONALISTA POR ANDALUCIA ORIENTAL	0	0,00	0,00	0,00
	PCPE	PARTIDO COMUNISTA DE LOS PUEBLOS DE ESPAÑA	0	0,00	0,00	0,00
	HARTOS	HARTOS.ORG	0	0,00	0,00	0,00
	Blancos		3	0,77	0,77	0,52
	Nulos		2	0,51	0,00	0,35



ELECCIONES PARLAMENTO DE ANDALUCIA 2012
ELECCIONES PARLAMENTO DE ANDALUCIA 2012

Mesa	3/2 /A		
Colegio Electoral	ESTACION MUNICIPAL DE AUTOBUSES		
Número Electores	686	% Participación	75,07
Votos Emitidos	515	% Abstención	24,93
Votos Válidos	514	% Votos Válidos	99,81
Votos No Válidos	1	% Votos No Válidos	0,19

Logo	Siglas	Candidatura	Votos	% Emitidos	% Válidos	% Censo
	PP	PARTIDO POPULAR	238	46,21	46,30	34,69
	PSOE-A	PARTIDO SOCIALISTA OBRERO ESPAÑOL DE ANDALUCIA	200	38,83	38,91	29,15
	PA	PARTIDO ANDALUCISTA	39	7,57	7,59	5,69
	IULV-CA	IZQUIERDA UNIDA LOS VERDES-CONVOCATORIA POR ANDALUCÍA	20	3,88	3,89	2,92
	UPYD	UNIÓN PROGRESO Y DEMOCRACIA	10	1,94	1,95	1,46
	PCPE	PARTIDO COMUNISTA DE LOS PUEBLOS DE ESPAÑA	1	0,19	0,19	0,15
	EQUO	EQUO	1	0,19	0,19	0,15
	PACMA	PARTIDO ANIMALISTA CONTRA EL MALTRATO ANIMAL	1	0,19	0,19	0,15
	HARTOS	HARTOS.ORG	1	0,19	0,19	0,15
	EB	ESCAÑOS EN BLANCO	1	0,19	0,19	0,15
	AES	ALTERNATIVA ESPAÑOLA	0	0,00	0,00	0,00
	RISA	PARTIDO REPUBLICANO INDEPENDIENTE SOLIDARIO ANDALUZ	0	0,00	0,00	0,00
	JONS	FALANJE ESPAÑOLA DE LAS JONS	0	0,00	0,00	0,00



ELECCIONES PARLAMENTO DE ANDALUCIA 2012
ELECCIONES PARLAMENTO DE ANDALUCIA 2012


Mesa	3/2 /A		
Colegio Electoral	ESTACION MUNICIPAL DE AUTOBUSES		
Número Electores	686	% Participación	75,07
Votos Emitidos	515	% Abstención	24,93
Votos Válidos	514	% Votos Válidos	99,81
Votos No Válidos	1	% Votos No Válidos	0,19

Logo	Siglas	Candidatura	Votos	% Emitidos	% Válidos	% Censo
	SAIN	SOLIDARIDAD Y AUTOGESTIÓN INTERNACIONALISTA	0	0,00	0,00	0,00
	C.D.L.	CENTRO DEMOTRÁTICO LIBERAL	0	0,00	0,00	0,00
	PRAO	PARTIDO REGIONALISTA POR ANDALUCIA ORIENTAL	0	0,00	0,00	0,00
	U.C.E.	UNIFICACION COMUNISTA DE ESPAÑA	0	0,00	0,00	0,00
	PFYV	FAMILIA Y VIDA	0	0,00	0,00	0,00
	Blancos		2	0,39	0,39	0,29
	Nulos		1	0,19	0,00	0,15



ELECCIONES PARLAMENTO DE ANDALUCIA 2012
ELECCIONES PARLAMENTO DE ANDALUCIA 2012

Mesa	3/2 /B		
Colegio Electoral	ESTACION MUNICIPAL DE AUTOBUSES		
Número Electores	536	% Participación	72,95
Votos Emitidos	391	% Abstención	27,05
Votos Válidos	388	% Votos Válidos	99,23
Votos No Válidos	3	% Votos No Válidos	0,77

Logo	Siglas	Candidatura	Votos	% Emitidos	% Válidos	% Censo
	PP	PARTIDO POPULAR	176	45,01	45,36	32,84
	PSOE-A	PARTIDO SOCIALISTA OBRERO ESPAÑOL DE ANDALUCIA	152	38,87	39,18	28,36
	PA	PARTIDO ANDALUCISTA	25	6,39	6,44	4,66
	IULV-CA	IZQUIERDA UNIDA LOS VERDES-CONVOCATORIA POR ANDALUCÍA	20	5,12	5,15	3,73
	UPYD	UNIÓN PROGRESO Y DEMOCRACIA	7	1,79	1,80	1,31
	HARTOS	HARTOS.ORG	1	0,26	0,26	0,19
	SAIN	SOLIDARIDAD Y AUTOGESTIÓN INTERNACIONALISTA	1	0,26	0,26	0,19
	C.D.L.	CENTRO DEMOCRÁTICO LIBERAL	1	0,26	0,26	0,19
	AES	ALTERNATIVA ESPAÑOLA	1	0,26	0,26	0,19
	PCPE	PARTIDO COMUNISTA DE LOS PUEBLOS DE ESPAÑA	1	0,26	0,26	0,19
	JONS	FALANJE ESPAÑOLA DE LAS JONS	1	0,26	0,26	0,19
	PRAO	PARTIDO REGIONALISTA POR ANDALUCIA ORIENTAL	0	0,00	0,00	0,00
	EQUO	EQUO	0	0,00	0,00	0,00



ELECCIONES PARLAMENTO DE ANDALUCIA 2012
ELECCIONES PARLAMENTO DE ANDALUCIA 2012

Mesa	3/2 /B		
Colegio Electoral	ESTACION MUNICIPAL DE AUTOBUSES		
Número Electores	536	% Participación	72,95
Votos Emitidos	391	% Abstención	27,05
Votos Válidos	388	% Votos Válidos	99,23
Votos No Válidos	3	% Votos No Válidos	0,77

Logo	Siglas	Candidatura	Votos	% Emitidos	% Válidos	% Censo
	RISA	PARTIDO REPUBLICANO INDEPENDIENTE SOLIDARIO ANDALUZ	0	0,00	0,00	0,00
	PFYV	FAMILIA Y VIDA	0	0,00	0,00	0,00
	U.C.E.	UNIFICACION COMUNISTA DE ESPAÑA	0	0,00	0,00	0,00
	EB	ESCAÑOS EN BLANCO	0	0,00	0,00	0,00
	PACMA	PARTIDO ANIMALISTA CONTRA EL MALTRATO ANIMAL	0	0,00	0,00	0,00
	Blancos		2	0,51	0,52	0,37
	Nulos		3	0,77	0,00	0,56



ELECCIONES PARLAMENTO DE ANDALUCIA 2012
ELECCIONES PARLAMENTO DE ANDALUCIA 2012

Mesa	3/2 /C		
Colegio Electoral	ESTACION MUNICIPAL DE AUTOBUSES		
Número Electores	593	% Participación	76,90
Votos Emitidos	456	% Abstención	23,10
Votos Válidos	454	% Votos Válidos	99,56
Votos No Válidos	2	% Votos No Válidos	0,44

Logo	Siglas	Candidatura	Votos	% Emitidos	% Válidos	% Censo
	PP	PARTIDO POPULAR	233	51,10	51,32	39,29
	PSOE-A	PARTIDO SOCIALISTA OBRERO ESPAÑOL DE ANDALUCIA	156	34,21	34,36	26,31
	IULV-CA	IZQUIERDA UNIDA LOS VERDES-CONVOCATORIA POR ANDALUCÍA	28	6,14	6,17	4,72
	PA	PARTIDO ANDALUCISTA	24	5,26	5,29	4,05
	UPYD	UNIÓN PROGRESO Y DEMOCRACIA	8	1,75	1,76	1,35
	HARTOS	HARTOS.ORG	1	0,22	0,22	0,17
	PACMA	PARTIDO ANIMALISTA CONTRA EL MALTRATO ANIMAL	1	0,22	0,22	0,17
	PCPE	PARTIDO COMUNISTA DE LOS PUEBLOS DE ESPAÑA	0	0,00	0,00	0,00
	JONS	FALANJE ESPAÑOLA DE LAS JONS	0	0,00	0,00	0,00
	RISA	PARTIDO REPUBLICANO INDEPENDIENTE SOLIDARIO ANDALUZ	0	0,00	0,00	0,00
	U.C.E.	UNIFICACION COMUNISTA DE ESPAÑA	0	0,00	0,00	0,00
	EB	ESCAÑOS EN BLANCO	0	0,00	0,00	0,00
	AES	ALTERNATIVA ESPAÑOLA	0	0,00	0,00	0,00



JAEN

MARTOS

27 de marzo de 2012

ELECCIONES PARLAMENTO DE ANDALUCIA 2012
ELECCIONES PARLAMENTO DE ANDALUCIA 2012









Mesa	3/2 /C		
Colegio Electoral	ESTACION MUNICIPAL DE AUTOBUSES		
Número Electores	593	% Participación	76,90
Votos Emitidos	456	% Abstención	23,10
Votos Válidos	454	% Votos Válidos	99,56
Votos No Válidos	2	% Votos No Válidos	0,44

Logo	Siglas	Candidatura	Votos	% Emitidos	% Válidos	% Censo
	EQUO	EQUO	0	0,00	0,00	0,00
	SAIN	SOLIDARIDAD Y AUTOGESTIÓN INTERNACIONALISTA	0	0,00	0,00	0,00
	C.D.L.	CENTRO DEMOTRÁTICO LIBERAL	0	0,00	0,00	0,00
	PRAO	PARTIDO REGIONALISTA POR ANDALUCIA ORIENTAL	0	0,00	0,00	0,00
	PFYV	FAMILIA Y VIDA	0	0,00	0,00	0,00
	Blancos		3	0,66	0,66	0,51
	Nulos		2	0,44	0,00	0,34



ELECCIONES PARLAMENTO DE ANDALUCIA 2012
ELECCIONES PARLAMENTO DE ANDALUCIA 2012

Mesa	3/3 /A		
Colegio Electoral	COLEGIO DE LOS PADRES FRANCISCANOS		
Número Electores	600	% Participación	67,17
Votos Emitidos	403	% Abstención	32,83
Votos Válidos	400	% Votos Válidos	99,26
Votos No Válidos	3	% Votos No Válidos	0,74

Logo	Siglas	Candidatura	Votos	% Emitidos	% Válidos	% Censo
	PP	PARTIDO POPULAR	191	47,39	47,75	31,83
	PSOE-A	PARTIDO SOCIALISTA OBRERO ESPAÑOL DE ANDALUCIA	150	37,22	37,50	25,00
	IULV-CA	IZQUIERDA UNIDA LOS VERDES-CONVOCATORIA POR ANDALUCÍA	23	5,71	5,75	3,83
	PA	PARTIDO ANDALUCISTA	22	5,46	5,50	3,67
	UPYD	UNIÓN PROGRESO Y DEMOCRACIA	6	1,49	1,50	1,00
	PCPE	PARTIDO COMUNISTA DE LOS PUEBLOS DE ESPAÑA	1	0,25	0,25	0,17
	SAIN	SOLIDARIDAD Y AUTOGESTIÓN INTERNACIONALISTA	1	0,25	0,25	0,17
	PACMA	PARTIDO ANIMALISTA CONTRA EL MALTRATO ANIMAL	0	0,00	0,00	0,00
	EB	ESCAÑOS EN BLANCO	0	0,00	0,00	0,00
	PRAO	PARTIDO REGIONALISTA POR ANDALUCIA ORIENTAL	0	0,00	0,00	0,00
	EQUO	EQUO	0	0,00	0,00	0,00
	PFYV	FAMILIA Y VIDA	0	0,00	0,00	0,00
	U.C.E.	UNIFICACION COMUNISTA DE ESPAÑA	0	0,00	0,00	0,00







JAEN

MARTOS

27 de marzo de 2012

ELECCIONES PARLAMENTO DE ANDALUCIA 2012
ELECCIONES PARLAMENTO DE ANDALUCIA 2012

Mesa	3/3 /A		
Colegio Electoral	COLEGIO DE LOS PADRES FRANCISCANOS		
Número Electores	600	% Participación	67,17
Votos Emitidos	403	% Abstención	32,83
Votos Válidos	400	% Votos Válidos	99,26
Votos No Válidos	3	% Votos No Válidos	0,74

Logo	Siglas	Candidatura	Votos	% Emitidos	% Válidos	% Censo
	AES	ALTERNATIVA ESPAÑOLA	0	0,00	0,00	0,00
	HARTOS	HARTOS.ORG	0	0,00	0,00	0,00
	C.D.L.	CENTRO DEMOCRÁTICO LIBERAL	0	0,00	0,00	0,00
	RISA	PARTIDO REPUBLICANO INDEPENDIENTE SOLIDARIO ANDALUZ	0	0,00	0,00	0,00
	JONS	FALANJE ESPAÑOLA DE LAS JONS	0	0,00	0,00	0,00
	Blancos		6	1,49	1,50	1,00
	Nulos		3	0,74	0,00	0,50



ELECCIONES PARLAMENTO DE ANDALUCIA 2012
ELECCIONES PARLAMENTO DE ANDALUCIA 2012

Mesa	3/3 /B		
Colegio Electoral	COLEGIO DE LOS PADRES FRANCISCANOS		
Número Electores	496	% Participación	66,73
Votos Emitidos	331	% Abstención	33,27
Votos Válidos	331	% Votos Válidos	100,00
Votos No Válidos	0	% Votos No Válidos	0,00

Logo	Siglas	Candidatura	Votos	% Emitidos	% Válidos	% Censo
	PP	PARTIDO POPULAR	167	50,45	50,45	33,67
	PSOE-A	PARTIDO SOCIALISTA OBRERO ESPAÑOL DE ANDALUCIA	102	30,82	30,82	20,56
	PA	PARTIDO ANDALUCISTA	24	7,25	7,25	4,84
	IULV-CA	IZQUIERDA UNIDA LOS VERDES-CONVOCATORIA POR ANDALUCÍA	14	4,23	4,23	2,82
	UPYD	UNIÓN PROGRESO Y DEMOCRACIA	8	2,42	2,42	1,61
	PCPE	PARTIDO COMUNISTA DE LOS PUEBLOS DE ESPAÑA	3	0,91	0,91	0,60
	HARTOS	HARTOS.ORG	3	0,91	0,91	0,60
	PACMA	PARTIDO ANIMALISTA CONTRA EL MALTRATO ANIMAL	2	0,60	0,60	0,40
	AES	ALTERNATIVA ESPAÑOLA	1	0,30	0,30	0,20
	U.C.E.	UNIFICACION COMUNISTA DE ESPAÑA	1	0,30	0,30	0,20
	EQUO	EQUO	1	0,30	0,30	0,20
	PRAO	PARTIDO REGIONALISTA POR ANDALUCIA ORIENTAL	1	0,30	0,30	0,20
	RISA	PARTIDO REPUBLICANO INDEPENDIENTE SOLIDARIO ANDALUZ	0	0,00	0,00	0,00



ELECCIONES PARLAMENTO DE ANDALUCIA 2012
ELECCIONES PARLAMENTO DE ANDALUCIA 2012

Mesa	3/3 /B		
Colegio Electoral	COLEGIO DE LOS PADRES FRANCISCANOS		
Número Electores	496	% Participación	66,73
Votos Emitidos	331	% Abstención	33,27
Votos Válidos	331	% Votos Válidos	100,00
Votos No Válidos	0	% Votos No Válidos	0,00

Logo	Siglas	Candidatura	Votos	% Emitidos	% Válidos	% Censo
	C.D.L.	CENTRO DEMOTRÁTICO LIBERAL	0	0,00	0,00	0,00
	JONS	FALANJE ESPAÑOLA DE LAS JONS	0	0,00	0,00	0,00
	EB	ESCAÑOS EN BLANCO	0	0,00	0,00	0,00
	PFYV	FAMILIA Y VIDA	0	0,00	0,00	0,00
	SAIN	SOLIDARIDAD Y AUTOGESTIÓN INTERNACIONALISTA	0	0,00	0,00	0,00
	Blancos		4	1,21	1,21	0,81
	Nulos		0	0,00	0,00	0,00



ELECCIONES PARLAMENTO DE ANDALUCIA 2012
ELECCIONES PARLAMENTO DE ANDALUCIA 2012

Mesa	3/4 /A		
Colegio Electoral	COLEGIO DE LOS PADRES FRANCISCANOS		
Número Electores	838	% Participación	65,63
Votos Emitidos	550	% Abstención	34,37
Votos Válidos	548	% Votos Válidos	99,64
Votos No Válidos	2	% Votos No Válidos	0,36

Logo	Siglas	Candidatura	Votos	% Emitidos	% Válidos	% Censo
	PP	PARTIDO POPULAR	282	51,27	51,46	33,65
	PSOE-A	PARTIDO SOCIALISTA OBRERO ESPAÑOL DE ANDALUCIA	168	30,55	30,66	20,05
	PA	PARTIDO ANDALUCISTA	35	6,36	6,39	4,18
	IULV-CA	IZQUIERDA UNIDA LOS VERDES-CONVOCATORIA POR ANDALUCÍA	31	5,64	5,66	3,70
	UPYD	UNIÓN PROGRESO Y DEMOCRACIA	18	3,27	3,28	2,15
	PRAO	PARTIDO REGIONALISTA POR ANDALUCIA ORIENTAL	2	0,36	0,36	0,24
	EQUO	EQUO	2	0,36	0,36	0,24
	EB	ESCAÑOS EN BLANCO	2	0,36	0,36	0,24
	HARTOS	HARTOS.ORG	2	0,36	0,36	0,24
	PCPE	PARTIDO COMUNISTA DE LOS PUEBLOS DE ESPAÑA	1	0,18	0,18	0,12
	PFYV	FAMILIA Y VIDA	0	0,00	0,00	0,00
	JONS	FALANJE ESPAÑOLA DE LAS JONS	0	0,00	0,00	0,00
	AES	ALTERNATIVA ESPAÑOLA	0	0,00	0,00	0,00



ELECCIONES PARLAMENTO DE ANDALUCIA 2012
ELECCIONES PARLAMENTO DE ANDALUCIA 2012

Mesa	3/4 /A		
Colegio Electoral	COLEGIO DE LOS PADRES FRANCISCANOS		
Número Electores	838	% Participación	65,63
Votos Emitidos	550	% Abstención	34,37
Votos Válidos	548	% Votos Válidos	99,64
Votos No Válidos	2	% Votos No Válidos	0,36

Logo	Siglas	Candidatura	Votos	% Emitidos	% Válidos	% Censo
	C.D.L.	CENTRO DEMOTRÁTICO LIBERAL	0	0,00	0,00	0,00
	SAIN	SOLIDARIDAD Y AUTOGESTIÓN INTERNACIONALISTA	0	0,00	0,00	0,00
	RISA	PARTIDO REPUBLICANO INDEPENDIENTE SOLIDARIO ANDALUZ	0	0,00	0,00	0,00
	PACMA	PARTIDO ANIMALISTA CONTRA EL MALTRATO ANIMAL	0	0,00	0,00	0,00
	U.C.E.	UNIFICACION COMUNISTA DE ESPAÑA	0	0,00	0,00	0,00
	Blancos		5	0,91	0,91	0,60
	Nulos		2	0,36	0,00	0,24



ELECCIONES PARLAMENTO DE ANDALUCIA 2012
ELECCIONES PARLAMENTO DE ANDALUCIA 2012

Mesa	3/4 /B		
Colegio Electoral	COLEGIO DE LOS PADRES FRANCISCANOS		
Número Electores	768	% Participación	67,45
Votos Emitidos	518	% Abstención	32,55
Votos Válidos	516	% Votos Válidos	99,61
Votos No Válidos	2	% Votos No Válidos	0,39

Logo	Siglas	Candidatura	Votos	% Emitidos	% Válidos	% Censo
	PP	PARTIDO POPULAR	231	44,59	44,77	30,08
	PSOE-A	PARTIDO SOCIALISTA OBRERO ESPAÑOL DE ANDALUCIA	187	36,10	36,24	24,35
	PA	PARTIDO ANDALUCISTA	38	7,34	7,36	4,95
	IULV-CA	IZQUIERDA UNIDA LOS VERDES-CONVOCATORIA POR ANDALUCÍA	35	6,76	6,78	4,56
	UPYD	UNIÓN PROGRESO Y DEMOCRACIA	17	3,28	3,29	2,21
	EQUO	EQUO	2	0,39	0,39	0,26
	EB	ESCAÑOS EN BLANCO	0	0,00	0,00	0,00
	PCPE	PARTIDO COMUNISTA DE LOS PUEBLOS DE ESPAÑA	0	0,00	0,00	0,00
	PACMA	PARTIDO ANIMALISTA CONTRA EL MALTRATO ANIMAL	0	0,00	0,00	0,00
	AES	ALTERNATIVA ESPAÑOLA	0	0,00	0,00	0,00
	PFYV	FAMILIA Y VIDA	0	0,00	0,00	0,00
	C.D.L.	CENTRO DEMOTRÁTICO LIBERAL	0	0,00	0,00	0,00
	SAIN	SOLIDARIDAD Y AUTOGESTIÓN INTERNACIONALISTA	0	0,00	0,00	0,00




JAEN

MARTOS

27 de marzo de 2012

ELECCIONES PARLAMENTO DE ANDALUCIA 2012
ELECCIONES PARLAMENTO DE ANDALUCIA 2012

Mesa	3/4 /B		
Colegio Electoral	COLEGIO DE LOS PADRES FRANCISCANOS		
Número Electores	768	% Participación	67,45
Votos Emitidos	518	% Abstención	32,55
Votos Válidos	516	% Votos Válidos	99,61
Votos No Válidos	2	% Votos No Válidos	0,39

Logo	Siglas	Candidatura	Votos	% Emitidos	% Válidos	% Censo
	HARTOS	HARTOS.ORG	0	0,00	0,00	0,00
	RISA	PARTIDO REPUBLICANO INDEPENDIENTE SOLIDARIO ANDALUZ	0	0,00	0,00	0,00
	U.C.E.	UNIFICACION COMUNISTA DE ESPAÑA	0	0,00	0,00	0,00
	JONS	FALANJE ESPAÑOLA DE LAS JONS	0	0,00	0,00	0,00
	PRAO	PARTIDO REGIONALISTA POR ANDALUCIA ORIENTAL	0	0,00	0,00	0,00
	Blancos		6	1,16	1,16	0,78
	Nulos		2	0,39	0,00	0,26



ELECCIONES PARLAMENTO DE ANDALUCIA 2012
ELECCIONES PARLAMENTO DE ANDALUCIA 2012

Mesa	3/5 /A		
Colegio Electoral	COLEGIO VIRGEN DE LA VILLA		
Número Electores	714	% Participación	68,07
Votos Emitidos	486	% Abstención	31,93
Votos Válidos	481	% Votos Válidos	98,97
Votos No Válidos	5	% Votos No Válidos	1,03

Logo	Siglas	Candidatura	Votos	% Emitidos	% Válidos	% Censo
	PSOE-A	PARTIDO SOCIALISTA OBRERO ESPAÑOL DE ANDALUCIA	253	52,06	52,60	35,43
	PP	PARTIDO POPULAR	142	29,22	29,52	19,89
	IULV-CA	IZQUIERDA UNIDA LOS VERDES-CONVOCATORIA POR ANDALUCÍA	42	8,64	8,73	5,88
	PA	PARTIDO ANDALUCISTA	28	5,76	5,82	3,92
	UPYD	UNIÓN PROGRESO Y DEMOCRACIA	7	1,44	1,46	0,98
	EQUO	EQUO	2	0,41	0,42	0,28
	HARTOS	HARTOS.ORG	1	0,21	0,21	0,14
	JONS	FALANJE ESPAÑOLA DE LAS JONS	1	0,21	0,21	0,14
	PRAO	PARTIDO REGIONALISTA POR ANDALUCIA ORIENTAL	1	0,21	0,21	0,14
	U.C.E.	UNIFICACION COMUNISTA DE ESPAÑA	0	0,00	0,00	0,00
	AES	ALTERNATIVA ESPAÑOLA	0	0,00	0,00	0,00
	C.D.L.	CENTRO DEMOTRÁTICO LIBERAL	0	0,00	0,00	0,00
	RISA	PARTIDO REPUBLICANO INDEPENDIENTE SOLIDARIO ANDALUZ	0	0,00	0,00	0,00



ELECCIONES PARLAMENTO DE ANDALUCIA 2012
ELECCIONES PARLAMENTO DE ANDALUCIA 2012

Mesa	3/5 /A		
Colegio Electoral	COLEGIO VIRGEN DE LA VILLA		
Número Electores	714	% Participación	68,07
Votos Emitidos	486	% Abstención	31,93
Votos Válidos	481	% Votos Válidos	98,97
Votos No Válidos	5	% Votos No Válidos	1,03

Logo	Siglas	Candidatura	Votos	% Emitidos	% Válidos	% Censo
	EB	ESCAÑOS EN BLANCO	0	0,00	0,00	0,00
	PCPE	PARTIDO COMUNISTA DE LOS PUEBLOS DE ESPAÑA	0	0,00	0,00	0,00
	PACMA	PARTIDO ANIMALISTA CONTRA EL MALTRATO ANIMAL	0	0,00	0,00	0,00
	PFYV	FAMILIA Y VIDA	0	0,00	0,00	0,00
	SAIN	SOLIDARIDAD Y AUTOGESTIÓN INTERNACIONALISTA	0	0,00	0,00	0,00
	Blancos		4	0,82	0,83	0,56
	Nulos		5	1,03	0,00	0,70



ELECCIONES PARLAMENTO DE ANDALUCIA 2012
ELECCIONES PARLAMENTO DE ANDALUCIA 2012

Mesa	3/5 /B		
Colegio Electoral	COLEGIO VIRGEN DE LA VILLA		
Número Electores	778	% Participación	67,48
Votos Emitidos	525	% Abstención	32,52
Votos Válidos	519	% Votos Válidos	98,86
Votos No Válidos	6	% Votos No Válidos	1,14

Logo	Siglas	Candidatura	Votos	% Emitidos	% Válidos	% Censo
	PSOE-A	PARTIDO SOCIALISTA OBRERO ESPAÑOL DE ANDALUCIA	254	48,38	48,94	32,65
	PP	PARTIDO POPULAR	163	31,05	31,41	20,95
	PA	PARTIDO ANDALUCISTA	43	8,19	8,29	5,53
	IULV-CA	IZQUIERDA UNIDA LOS VERDES-CONVOCATORIA POR ANDALUCÍA	35	6,67	6,74	4,50
	UPYD	UNIÓN PROGRESO Y DEMOCRACIA	14	2,67	2,70	1,80
	EQUO	EQUO	1	0,19	0,19	0,13
	HARTOS	HARTOS.ORG	1	0,19	0,19	0,13
	EB	ESCAÑOS EN BLANCO	1	0,19	0,19	0,13
	PFYV	FAMILIA Y VIDA	1	0,19	0,19	0,13
	PCPE	PARTIDO COMUNISTA DE LOS PUEBLOS DE ESPAÑA	1	0,19	0,19	0,13
	PRAO	PARTIDO REGIONALISTA POR ANDALUCIA ORIENTAL	1	0,19	0,19	0,13
	RISA	PARTIDO REPUBLICANO INDEPENDIENTE SOLIDARIO ANDALUZ	0	0,00	0,00	0,00
	PACMA	PARTIDO ANIMALISTA CONTRA EL MALTRATO ANIMAL	0	0,00	0,00	0,00



ELECCIONES PARLAMENTO DE ANDALUCIA 2012
ELECCIONES PARLAMENTO DE ANDALUCIA 2012

Mesa	3/5 /B		
Colegio Electoral	COLEGIO VIRGEN DE LA VILLA		
Número Electores	778	% Participación	67,48
Votos Emitidos	525	% Abstención	32,52
Votos Válidos	519	% Votos Válidos	98,86
Votos No Válidos	6	% Votos No Válidos	1,14

Logo	Siglas	Candidatura	Votos	% Emitidos	% Válidos	% Censo
	SAIN	SOLIDARIDAD Y AUTOGESTIÓN INTERNACIONALISTA	0	0,00	0,00	0,00
	AES	ALTERNATIVA ESPAÑOLA	0	0,00	0,00	0,00
	JONS	FALANJE ESPAÑOLA DE LAS JONS	0	0,00	0,00	0,00
	U.C.E.	UNIFICACION COMUNISTA DE ESPAÑA	0	0,00	0,00	0,00
	C.D.L.	CENTRO DEMOTRÁTICO LIBERAL	0	0,00	0,00	0,00
	Blancos		4	0,76	0,77	0,51
	Nulos		6	1,14	0,00	0,77



ELECCIONES PARLAMENTO DE ANDALUCIA 2012
ELECCIONES PARLAMENTO DE ANDALUCIA 2012

Mesa	3/6 /A		
Colegio Electoral	CASA DE LA CULTURA - PARQUE MUNICIPAL		
Número Electores	714	% Participación	70,17
Votos Emitidos	501	% Abstención	29,83
Votos Válidos	501	% Votos Válidos	100,00
Votos No Válidos	0	% Votos No Válidos	0,00

Logo	Siglas	Candidatura	Votos	% Emitidos	% Válidos	% Censo
	PP	PARTIDO POPULAR	243	48,50	48,50	34,03
	PSOE-A	PARTIDO SOCIALISTA OBRERO ESPAÑOL DE ANDALUCIA	185	36,93	36,93	25,91
	PA	PARTIDO ANDALUCISTA	29	5,79	5,79	4,06
	IULV-CA	IZQUIERDA UNIDA LOS VERDES-CONVOCATORIA POR ANDALUCÍA	25	4,99	4,99	3,50
	UPYD	UNIÓN PROGRESO Y DEMOCRACIA	8	1,60	1,60	1,12
	EB	ESCAÑOS EN BLANCO	2	0,40	0,40	0,28
	HARTOS	HARTOS.ORG	2	0,40	0,40	0,28
	EQUO	EQUO	1	0,20	0,20	0,14
	AES	ALTERNATIVA ESPAÑOLA	0	0,00	0,00	0,00
	RISA	PARTIDO REPUBLICANO INDEPENDIENTE SOLIDARIO ANDALUZ	0	0,00	0,00	0,00
	SAIN	SOLIDARIDAD Y AUTOGESTIÓN INTERNACIONALISTA	0	0,00	0,00	0,00
	PRAO	PARTIDO REGIONALISTA POR ANDALUCIA ORIENTAL	0	0,00	0,00	0,00
	JONS	FALANJE ESPAÑOLA DE LAS JONS	0	0,00	0,00	0,00



ELECCIONES PARLAMENTO DE ANDALUCIA 2012
ELECCIONES PARLAMENTO DE ANDALUCIA 2012

Mesa	3/6 /A		
Colegio Electoral	CASA DE LA CULTURA - PARQUE MUNICIPAL		
Número Electores	714	% Participación	70,17
Votos Emitidos	501	% Abstención	29,83
Votos Válidos	501	% Votos Válidos	100,00
Votos No Válidos	0	% Votos No Válidos	0,00

Logo	Siglas	Candidatura	Votos	% Emitidos	% Válidos	% Censo
	C.D.L.	CENTRO DEMOTRÁTICO LIBERAL	0	0,00	0,00	0,00
	PCPE	PARTIDO COMUNISTA DE LOS PUEBLOS DE ESPAÑA	0	0,00	0,00	0,00
	U.C.E.	UNIFICACION COMUNISTA DE ESPAÑA	0	0,00	0,00	0,00
	PACMA	PARTIDO ANIMALISTA CONTRA EL MALTRATO ANIMAL	0	0,00	0,00	0,00
	PFYV	FAMILIA Y VIDA	0	0,00	0,00	0,00
	Blancos		6	1,20	1,20	0,84
	Nulos		0	0,00	0,00	0,00



ELECCIONES PARLAMENTO DE ANDALUCIA 2012
ELECCIONES PARLAMENTO DE ANDALUCIA 2012

Mesa	3/6 /B		
Colegio Electoral	CASA DE LA CULTURA - PARQUE MUNICIPAL		
Número Electores	806	% Participación	65,63
Votos Emitidos	529	% Abstención	34,37
Votos Válidos	521	% Votos Válidos	98,49
Votos No Válidos	8	% Votos No Válidos	1,51

Logo	Siglas	Candidatura	Votos	% Emitidos	% Válidos	% Censo
	PSOE-A	PARTIDO SOCIALISTA OBRERO ESPAÑOL DE ANDALUCIA	226	42,72	43,38	28,04
	PP	PARTIDO POPULAR	203	38,37	38,96	25,19
	IULV-CA	IZQUIERDA UNIDA LOS VERDES-CONVOCATORIA POR ANDALUCÍA	34	6,43	6,53	4,22
	PA	PARTIDO ANDALUCISTA	31	5,86	5,95	3,85
	UPYD	UNIÓN PROGRESO Y DEMOCRACIA	13	2,46	2,50	1,61
	SAIN	SOLIDARIDAD Y AUTOGESTIÓN INTERNACIONALISTA	2	0,38	0,38	0,25
	EQUO	EQUO	2	0,38	0,38	0,25
	JONS	FALANJE ESPAÑOLA DE LAS JONS	1	0,19	0,19	0,12
	HARTOS	HARTOS.ORG	0	0,00	0,00	0,00
	PRAO	PARTIDO REGIONALISTA POR ANDALUCIA ORIENTAL	0	0,00	0,00	0,00
	PFYV	FAMILIA Y VIDA	0	0,00	0,00	0,00
	U.C.E.	UNIFICACION COMUNISTA DE ESPAÑA	0	0,00	0,00	0,00
	AES	ALTERNATIVA ESPAÑOLA	0	0,00	0,00	0,00



JAEN

MARTOS

27 de marzo de 2012

ELECCIONES PARLAMENTO DE ANDALUCIA 2012
ELECCIONES PARLAMENTO DE ANDALUCIA 2012

Mesa	3/6 /B		
Colegio Electoral	CASA DE LA CULTURA - PARQUE MUNICIPAL		
Número Electores	806	% Participación	65,63
Votos Emitidos	529	% Abstención	34,37
Votos Válidos	521	% Votos Válidos	98,49
Votos No Válidos	8	% Votos No Válidos	1,51

Logo	Siglas	Candidatura	Votos	% Emitidos	% Válidos	% Censo
	PACMA	PARTIDO ANIMALISTA CONTRA EL MALTRATO ANIMAL	0	0,00	0,00	0,00
	RISA	PARTIDO REPUBLICANO INDEPENDIENTE SOLIDARIO ANDALUZ	0	0,00	0,00	0,00
	PCPE	PARTIDO COMUNISTA DE LOS PUEBLOS DE ESPAÑA	0	0,00	0,00	0,00
	EB	ESCAÑOS EN BLANCO	0	0,00	0,00	0,00
	C.D.L.	CENTRO DEMOTRÁTICO LIBERAL	0	0,00	0,00	0,00
	Blancos		9	1,70	1,73	1,12
	Nulos		8	1,51	0,00	0,99



ELECCIONES PARLAMENTO DE ANDALUCIA 2012
ELECCIONES PARLAMENTO DE ANDALUCIA 2012

Mesa	3/7 /U		
Colegio Electoral	COLEGIO DE LOS PADRES FRANCISCANOS		
Número Electores	903	% Participación	68,11
Votos Emitidos	615	% Abstención	31,89
Votos Válidos	611	% Votos Válidos	99,35
Votos No Válidos	4	% Votos No Válidos	0,65

Logo	Siglas	Candidatura	Votos	% Emitidos	% Válidos	% Censo
	PP	PARTIDO POPULAR	285	46,34	46,64	31,56
	PSOE-A	PARTIDO SOCIALISTA OBRERO ESPAÑOL DE ANDALUCIA	223	36,26	36,50	24,70
	PA	PARTIDO ANDALUCISTA	40	6,50	6,55	4,43
	IULV-CA	IZQUIERDA UNIDA LOS VERDES-CONVOCATORIA POR ANDALUCÍA	35	5,69	5,73	3,88
	UPYD	UNIÓN PROGRESO Y DEMOCRACIA	20	3,25	3,27	2,21
	EQUO	EQUO	1	0,16	0,16	0,11
	PACMA	PARTIDO ANIMALISTA CONTRA EL MALTRATO ANIMAL	1	0,16	0,16	0,11
	EB	ESCAÑOS EN BLANCO	1	0,16	0,16	0,11
	PRAO	PARTIDO REGIONALISTA POR ANDALUCIA ORIENTAL	0	0,00	0,00	0,00
	HARTOS	HARTOS.ORG	0	0,00	0,00	0,00
	AES	ALTERNATIVA ESPAÑOLA	0	0,00	0,00	0,00
	U.C.E.	UNIFICACION COMUNISTA DE ESPAÑA	0	0,00	0,00	0,00
	PCPE	PARTIDO COMUNISTA DE LOS PUEBLOS DE ESPAÑA	0	0,00	0,00	0,00



ELECCIONES PARLAMENTO DE ANDALUCIA 2012
ELECCIONES PARLAMENTO DE ANDALUCIA 2012

Mesa	3/7 /U		
Colegio Electoral	COLEGIO DE LOS PADRES FRANCISCANOS		
Número Electores	903	% Participación	68,11
Votos Emitidos	615	% Abstención	31,89
Votos Válidos	611	% Votos Válidos	99,35
Votos No Válidos	4	% Votos No Válidos	0,65

Logo	Siglas	Candidatura	Votos	% Emitidos	% Válidos	% Censo
	C.D.L.	CENTRO DEMOTRÁTICO LIBERAL	0	0,00	0,00	0,00
	JONS	FALANJE ESPAÑOLA DE LAS JONS	0	0,00	0,00	0,00
	SAIN	SOLIDARIDAD Y AUTOGESTIÓN INTERNACIONALISTA	0	0,00	0,00	0,00
	PFYV	FAMILIA Y VIDA	0	0,00	0,00	0,00
	RISA	PARTIDO REPUBLICANO INDEPENDIENTE SOLIDARIO ANDALUZ	0	0,00	0,00	0,00
	Blancos		5	0,81	0,82	0,55
	Nulos		4	0,65	0,00	0,44



ELECCIONES PARLAMENTO DE ANDALUCIA 2012
ELECCIONES PARLAMENTO DE ANDALUCIA 2012

Mesa	3/8 /A		
Colegio Electoral	COLEGIO VIRGEN DE LA VILLA		
Número Electores	600	% Participación	63,83
Votos Emitidos	383	% Abstención	36,17
Votos Válidos	381	% Votos Válidos	99,48
Votos No Válidos	2	% Votos No Válidos	0,52

Logo	Siglas	Candidatura	Votos	% Emitidos	% Válidos	% Censo
	PP	PARTIDO POPULAR	179	46,74	46,98	29,83
	PSOE-A	PARTIDO SOCIALISTA OBRERO ESPAÑOL DE ANDALUCIA	137	35,77	35,96	22,83
	PA	PARTIDO ANDALUCISTA	20	5,22	5,25	3,33
	IULV-CA	IZQUIERDA UNIDA LOS VERDES-CONVOCATORIA POR ANDALUCÍA	20	5,22	5,25	3,33
	UPYD	UNIÓN PROGRESO Y DEMOCRACIA	15	3,92	3,94	2,50
	EQUO	EQUO	3	0,78	0,79	0,50
	PACMA	PARTIDO ANIMALISTA CONTRA EL MALTRATO ANIMAL	1	0,26	0,26	0,17
	RISA	PARTIDO REPUBLICANO INDEPENDIENTE SOLIDARIO ANDALUZ	1	0,26	0,26	0,17
	PRAO	PARTIDO REGIONALISTA POR ANDALUCIA ORIENTAL	0	0,00	0,00	0,00
	JONS	FALANJE ESPAÑOLA DE LAS JONS	0	0,00	0,00	0,00
	SAIN	SOLIDARIDAD Y AUTOGESTIÓN INTERNACIONALISTA	0	0,00	0,00	0,00
	PCPE	PARTIDO COMUNISTA DE LOS PUEBLOS DE ESPAÑA	0	0,00	0,00	0,00
	EB	ESCAÑOS EN BLANCO	0	0,00	0,00	0,00



JAEN
MARTOS

27 de marzo de 2012

ELECCIONES PARLAMENTO DE ANDALUCIA 2012
ELECCIONES PARLAMENTO DE ANDALUCIA 2012

Mesa	3/8 /A		
Colegio Electoral	COLEGIO VIRGEN DE LA VILLA		
Número Electores	600	% Participación	63,83
Votos Emitidos	383	% Abstención	36,17
Votos Válidos	381	% Votos Válidos	99,48
Votos No Válidos	2	% Votos No Válidos	0,52

Logo	Siglas	Candidatura	Votos	% Emitidos	% Válidos	% Censo
	U.C.E.	UNIFICACION COMUNISTA DE ESPAÑA	0	0,00	0,00	0,00
	PFYV	FAMILIA Y VIDA	0	0,00	0,00	0,00
	C.D.L.	CENTRO DEMOTRÁTICO LIBERAL	0	0,00	0,00	0,00
	AES	ALTERNATIVA ESPAÑOLA	0	0,00	0,00	0,00
	HARTOS	HARTOS.ORG	0	0,00	0,00	0,00
	Blancos		5	1,31	1,31	0,83
	Nulos		2	0,52	0,00	0,33



ELECCIONES PARLAMENTO DE ANDALUCIA 2012
ELECCIONES PARLAMENTO DE ANDALUCIA 2012

Mesa	3/8 /B		
Colegio Electoral	COLEGIO VIRGEN DE LA VILLA		
Número Electores	519	% Participación	68,02
Votos Emitidos	353	% Abstención	31,98
Votos Válidos	348	% Votos Válidos	98,58
Votos No Válidos	5	% Votos No Válidos	1,42

Logo	Siglas	Candidatura	Votos	% Emitidos	% Válidos	% Censo
	PP	PARTIDO POPULAR	146	41,36	41,95	28,13
	PSOE-A	PARTIDO SOCIALISTA OBRERO ESPAÑOL DE ANDALUCIA	140	39,66	40,23	26,97
	PA	PARTIDO ANDALUCISTA	21	5,95	6,03	4,05
	IULV-CA	IZQUIERDA UNIDA LOS VERDES-CONVOCATORIA POR ANDALUCÍA	17	4,82	4,89	3,28
	UPYD	UNIÓN PROGRESO Y DEMOCRACIA	14	3,97	4,02	2,70
	EQUO	EQUO	2	0,57	0,57	0,39
	PACMA	PARTIDO ANIMALISTA CONTRA EL MALTRATO ANIMAL	2	0,57	0,57	0,39
	EB	ESCAÑOS EN BLANCO	1	0,28	0,29	0,19
	U.C.E.	UNIFICACION COMUNISTA DE ESPAÑA	1	0,28	0,29	0,19
	JONS	FALANJE ESPAÑOLA DE LAS JONS	1	0,28	0,29	0,19
	SAIN	SOLIDARIDAD Y AUTOGESTIÓN INTERNACIONALISTA	0	0,00	0,00	0,00
	PFYV	FAMILIA Y VIDA	0	0,00	0,00	0,00
	RISA	PARTIDO REPUBLICANO INDEPENDIENTE SOLIDARIO ANDALUZ	0	0,00	0,00	0,00





JAEN

MARTOS

27 de marzo de 2012

ELECCIONES PARLAMENTO DE ANDALUCIA 2012
ELECCIONES PARLAMENTO DE ANDALUCIA 2012

Mesa	3/8 /B		
Colegio Electoral	COLEGIO VIRGEN DE LA VILLA		
Número Electores	519	% Participación	68,02
Votos Emitidos	353	% Abstención	31,98
Votos Válidos	348	% Votos Válidos	98,58
Votos No Válidos	5	% Votos No Válidos	1,42

Logo	Siglas	Candidatura	Votos	% Emitidos	% Válidos	% Censo
	PCPE	PARTIDO COMUNISTA DE LOS PUEBLOS DE ESPAÑA	0	0,00	0,00	0,00
	PRAO	PARTIDO REGIONALISTA POR ANDALUCIA ORIENTAL	0	0,00	0,00	0,00
	AES	ALTERNATIVA ESPAÑOLA	0	0,00	0,00	0,00
	C.D.L.	CENTRO DEMOTRÁTICO LIBERAL	0	0,00	0,00	0,00
	HARTOS	HARTOS.ORG	0	0,00	0,00	0,00
	Blancos		3	0,85	0,86	0,58
	Nulos		5	1,42	0,00	0,96



ELECCIONES PARLAMENTO DE ANDALUCIA 2012
ELECCIONES PARLAMENTO DE ANDALUCIA 2012




Mesa	3/9 /A		
Colegio Electoral	COLEGIO DE LOS PADRES FRANCISCANOS		
Número Electores	398	% Participación	68,59
Votos Emitidos	273	% Abstención	31,41
Votos Válidos	271	% Votos Válidos	99,27
Votos No Válidos	2	% Votos No Válidos	0,73

Logo	Siglas	Candidatura	Votos	% Emitidos	% Válidos	% Censo
	PP	PARTIDO POPULAR	120	43,96	44,28	30,15
	PSOE-A	PARTIDO SOCIALISTA OBRERO ESPAÑOL DE ANDALUCIA	107	39,19	39,48	26,88
	IULV-CA	IZQUIERDA UNIDA LOS VERDES-CONVOCATORIA POR ANDALUCÍA	20	7,33	7,38	5,03
	UPYD	UNIÓN PROGRESO Y DEMOCRACIA	11	4,03	4,06	2,76
	PA	PARTIDO ANDALUCISTA	8	2,93	2,95	2,01
	EQUO	EQUO	3	1,10	1,11	0,75
	EB	ESCAÑOS EN BLANCO	1	0,37	0,37	0,25
	PACMA	PARTIDO ANIMALISTA CONTRA EL MALTRATO ANIMAL	1	0,37	0,37	0,25
	C.D.L.	CENTRO DEMOCRÁTICO LIBERAL	0	0,00	0,00	0,00
	U.C.E.	UNIFICACION COMUNISTA DE ESPAÑA	0	0,00	0,00	0,00
	AES	ALTERNATIVA ESPAÑOLA	0	0,00	0,00	0,00
	PRAO	PARTIDO REGIONALISTA POR ANDALUCIA ORIENTAL	0	0,00	0,00	0,00
	PFYV	FAMILIA Y VIDA	0	0,00	0,00	0,00



ELECCIONES PARLAMENTO DE ANDALUCIA 2012
ELECCIONES PARLAMENTO DE ANDALUCIA 2012

Mesa	3/9 /A		
Colegio Electoral	COLEGIO DE LOS PADRES FRANCISCANOS		
Número Electores	398	% Participación	68,59
Votos Emitidos	273	% Abstención	31,41
Votos Válidos	271	% Votos Válidos	99,27
Votos No Válidos	2	% Votos No Válidos	0,73

Logo	Siglas	Candidatura	Votos	% Emitidos	% Válidos	% Censo
	RISA	PARTIDO REPUBLICANO INDEPENDIENTE SOLIDARIO ANDALUZ	0	0,00	0,00	0,00
	JONS	FALANJE ESPAÑOLA DE LAS JONS	0	0,00	0,00	0,00
	SAIN	SOLIDARIDAD Y AUTOGESTIÓN INTERNACIONALISTA	0	0,00	0,00	0,00
	HARTOS	HARTOS.ORG	0	0,00	0,00	0,00
	PCPE	PARTIDO COMUNISTA DE LOS PUEBLOS DE ESPAÑA	0	0,00	0,00	0,00
	Blancos		0	0,00	0,00	0,00
	Nulos		2	0,73	0,00	0,50



ELECCIONES PARLAMENTO DE ANDALUCIA 2012
ELECCIONES PARLAMENTO DE ANDALUCIA 2012

Mesa	3/9 /B		
Colegio Electoral	COLEGIO DE LOS PADRES FRANCISCANOS		
Número Electores	438	% Participación	67,35
Votos Emitidos	295	% Abstención	32,65
Votos Válidos	292	% Votos Válidos	98,98
Votos No Válidos	3	% Votos No Válidos	1,02

Logo	Siglas	Candidatura	Votos	% Emitidos	% Válidos	% Censo
	PP	PARTIDO POPULAR	127	43,05	43,49	29,00
	PSOE-A	PARTIDO SOCIALISTA OBRERO ESPAÑOL DE ANDALUCIA	121	41,02	41,44	27,63
	PA	PARTIDO ANDALUCISTA	20	6,78	6,85	4,57
	IULV-CA	IZQUIERDA UNIDA LOS VERDES-CONVOCATORIA POR ANDALUCÍA	13	4,41	4,45	2,97
	UPYD	UNIÓN PROGRESO Y DEMOCRACIA	4	1,36	1,37	0,91
	PACMA	PARTIDO ANIMALISTA CONTRA EL MALTRATO ANIMAL	2	0,68	0,68	0,46
	HARTOS	HARTOS.ORG	1	0,34	0,34	0,23
	U.C.E.	UNIFICACION COMUNISTA DE ESPAÑA	0	0,00	0,00	0,00
	PRAO	PARTIDO REGIONALISTA POR ANDALUCIA ORIENTAL	0	0,00	0,00	0,00
	EQUO	EQUO	0	0,00	0,00	0,00
	SAIN	SOLIDARIDAD Y AUTOGESTIÓN INTERNACIONALISTA	0	0,00	0,00	0,00
	AES	ALTERNATIVA ESPAÑOLA	0	0,00	0,00	0,00
	PFYV	FAMILIA Y VIDA	0	0,00	0,00	0,00



ELECCIONES PARLAMENTO DE ANDALUCIA 2012
ELECCIONES PARLAMENTO DE ANDALUCIA 2012

Mesa	3/9 /B		
Colegio Electoral	COLEGIO DE LOS PADRES FRANCISCANOS		
Número Electores	438	% Participación	67,35
Votos Emitidos	295	% Abstención	32,65
Votos Válidos	292	% Votos Válidos	98,98
Votos No Válidos	3	% Votos No Válidos	1,02

Logo	Siglas	Candidatura	Votos	% Emitidos	% Válidos	% Censo
	JONS	FALANJE ESPAÑOLA DE LAS JONS	0	0,00	0,00	0,00
	PCPE	PARTIDO COMUNISTA DE LOS PUEBLOS DE ESPAÑA	0	0,00	0,00	0,00
	RISA	PARTIDO REPUBLICANO INDEPENDIENTE SOLIDARIO ANDALUZ	0	0,00	0,00	0,00
	C.D.L.	CENTRO DEMOTRÁTICO LIBERAL	0	0,00	0,00	0,00
	EB	ESCAÑOS EN BLANCO	0	0,00	0,00	0,00
	Blancos		4	1,36	1,37	0,91
	Nulos		3	1,02	0,00	0,68



ELECCIONES PARLAMENTO DE ANDALUCIA 2012
ELECCIONES PARLAMENTO DE ANDALUCIA 2012


Mesa	4/1 /A		
Colegio Electoral	TELECLUB		
Número Electores	149	% Participación	59,06
Votos Emitidos	88	% Abstención	40,94
Votos Válidos	85	% Votos Válidos	96,59
Votos No Válidos	3	% Votos No Válidos	3,41

Logo	Siglas	Candidatura	Votos	% Emitidos	% Válidos	% Censo
	PSOE-A	PARTIDO SOCIALISTA OBRERO ESPAÑOL DE ANDALUCIA	47	53,41	55,29	31,54
	PP	PARTIDO POPULAR	32	36,36	37,65	21,48
	PA	PARTIDO ANDALUCISTA	3	3,41	3,53	2,01
	PACMA	PARTIDO ANIMALISTA CONTRA EL MALTRATO ANIMAL	1	1,14	1,18	0,67
	UPYD	UNIÓN PROGRESO Y DEMOCRACIA	1	1,14	1,18	0,67
	IULV-CA	IZQUIERDA UNIDA LOS VERDES-CONVOCATORIA POR ANDALUCÍA	1	1,14	1,18	0,67
	EB	ESCAÑOS EN BLANCO	0	0,00	0,00	0,00
	PRAO	PARTIDO REGIONALISTA POR ANDALUCIA ORIENTAL	0	0,00	0,00	0,00
	HARTOS	HARTOS.ORG	0	0,00	0,00	0,00
	PCPE	PARTIDO COMUNISTA DE LOS PUEBLOS DE ESPAÑA	0	0,00	0,00	0,00
	RISA	PARTIDO REPUBLICANO INDEPENDIENTE SOLIDARIO ANDALUZ	0	0,00	0,00	0,00
	SAIN	SOLIDARIDAD Y AUTOGESTIÓN INTERNACIONALISTA	0	0,00	0,00	0,00
	EQUO	EQUO	0	0,00	0,00	0,00



ELECCIONES PARLAMENTO DE ANDALUCIA 2012
ELECCIONES PARLAMENTO DE ANDALUCIA 2012

Mesa	4/1 /A		
Colegio Electoral	TELECLUB		
Número Electores	149	% Participación	59,06
Votos Emitidos	88	% Abstención	40,94
Votos Válidos	85	% Votos Válidos	96,59
Votos No Válidos	3	% Votos No Válidos	3,41

Logo	Siglas	Candidatura	Votos	% Emitidos	% Válidos	% Censo
	JONS	FALANJE ESPAÑOLA DE LAS JONS	0	0,00	0,00	0,00
	U.C.E.	UNIFICACION COMUNISTA DE ESPAÑA	0	0,00	0,00	0,00
	PFYV	FAMILIA Y VIDA	0	0,00	0,00	0,00
	C.D.L.	CENTRO DEMOTRÁTICO LIBERAL	0	0,00	0,00	0,00
	AES	ALTERNATIVA ESPAÑOLA	0	0,00	0,00	0,00
	Blancos		0	0,00	0,00	0,00
	Nulos		3	3,41	0,00	2,01



ELECCIONES PARLAMENTO DE ANDALUCIA 2012
ELECCIONES PARLAMENTO DE ANDALUCIA 2012

Mesa	4/1 /B		
Colegio Electoral	SALON SOCIAL - VILLAR BAJO		
Número Electores	145	% Participación	37,24
Votos Emitidos	54	% Abstención	62,76
Votos Válidos	54	% Votos Válidos	100,00
Votos No Válidos	0	% Votos No Válidos	0,00

Logo	Siglas	Candidatura	Votos	% Emitidos	% Válidos	% Censo
	PP	PARTIDO POPULAR	28	51,85	51,85	19,31
	PSOE-A	PARTIDO SOCIALISTA OBRERO ESPAÑOL DE ANDALUCIA	23	42,59	42,59	15,86
	IULV-CA	IZQUIERDA UNIDA LOS VERDES-CONVOCATORIA POR ANDALUCÍA	3	5,56	5,56	2,07
	JONS	FALANJE ESPAÑOLA DE LAS JONS	0	0,00	0,00	0,00
	PFYV	FAMILIA Y VIDA	0	0,00	0,00	0,00
	PA	PARTIDO ANDALUCISTA	0	0,00	0,00	0,00
	EB	ESCAÑOS EN BLANCO	0	0,00	0,00	0,00
	EQUO	EQUO	0	0,00	0,00	0,00
	AES	ALTERNATIVA ESPAÑOLA	0	0,00	0,00	0,00
	C.D.L.	CENTRO DEMOTRÁTICO LIBERAL	0	0,00	0,00	0,00
	U.C.E.	UNIFICACION COMUNISTA DE ESPAÑA	0	0,00	0,00	0,00
	PCPE	PARTIDO COMUNISTA DE LOS PUEBLOS DE ESPAÑA	0	0,00	0,00	0,00
	HARTOS	HARTOS.ORG	0	0,00	0,00	0,00



ELECCIONES PARLAMENTO DE ANDALUCIA 2012
ELECCIONES PARLAMENTO DE ANDALUCIA 2012

Mesa	4/1 /B		
Colegio Electoral	SALON SOCIAL - VILLAR BAJO		
Número Electores	145	% Participación	37,24
Votos Emitidos	54	% Abstención	62,76
Votos Válidos	54	% Votos Válidos	100,00
Votos No Válidos	0	% Votos No Válidos	0,00

Logo	Siglas	Candidatura	Votos	% Emitidos	% Válidos	% Censo
	SAIN	SOLIDARIDAD Y AUTOGESTIÓN INTERNACIONALISTA	0	0,00	0,00	0,00
	RISA	PARTIDO REPUBLICANO INDEPENDIENTE SOLIDARIO ANDALUZ	0	0,00	0,00	0,00
	UPYD	UNIÓN PROGRESO Y DEMOCRACIA	0	0,00	0,00	0,00
	PRAO	PARTIDO REGIONALISTA POR ANDALUCIA ORIENTAL	0	0,00	0,00	0,00
	PACMA	PARTIDO ANIMALISTA CONTRA EL MALTRATO ANIMAL	0	0,00	0,00	0,00
	Blancos		0	0,00	0,00	0,00
	Nulos		0	0,00	0,00	0,00



ELECCIONES PARLAMENTO DE ANDALUCIA 2012
ELECCIONES PARLAMENTO DE ANDALUCIA 2012

Mesa	4/1 /C		
Colegio Electoral	COLEGIO PUBLICO		
Número Electores	268	% Participación	81,72
Votos Emitidos	219	% Abstención	18,28
Votos Válidos	216	% Votos Válidos	98,63
Votos No Válidos	3	% Votos No Válidos	1,37

Logo	Siglas	Candidatura	Votos	% Emitidos	% Válidos	% Censo
	PSOE-A	PARTIDO SOCIALISTA OBRERO ESPAÑOL DE ANDALUCIA	115	52,51	53,24	42,91
	PP	PARTIDO POPULAR	60	27,40	27,78	22,39
	IULV-CA	IZQUIERDA UNIDA LOS VERDES-CONVOCATORIA POR ANDALUCÍA	32	14,61	14,81	11,94
	PA	PARTIDO ANDALUCISTA	5	2,28	2,31	1,87
	UPYD	UNIÓN PROGRESO Y DEMOCRACIA	3	1,37	1,39	1,12
	C.D.L.	CENTRO DEMOTRÁTICO LIBERAL	0	0,00	0,00	0,00
	SAIN	SOLIDARIDAD Y AUTOGESTIÓN INTERNACIONALISTA	0	0,00	0,00	0,00
	U.C.E.	UNIFICACION COMUNISTA DE ESPAÑA	0	0,00	0,00	0,00
	RISA	PARTIDO REPUBLICANO INDEPENDIENTE SOLIDARIO ANDALUZ	0	0,00	0,00	0,00
	PRAO	PARTIDO REGIONALISTA POR ANDALUCIA ORIENTAL	0	0,00	0,00	0,00
	AES	ALTERNATIVA ESPAÑOLA	0	0,00	0,00	0,00
	PCPE	PARTIDO COMUNISTA DE LOS PUEBLOS DE ESPAÑA	0	0,00	0,00	0,00
	PFYV	FAMILIA Y VIDA	0	0,00	0,00	0,00



JAEN

MARTOS

27 de marzo de 2012

ELECCIONES PARLAMENTO DE ANDALUCIA 2012
ELECCIONES PARLAMENTO DE ANDALUCIA 2012

Mesa	4/1 /C		
Colegio Electoral	COLEGIO PUBLICO		
Número Electores	268	% Participación	81,72
Votos Emitidos	219	% Abstención	18,28
Votos Válidos	216	% Votos Válidos	98,63
Votos No Válidos	3	% Votos No Válidos	1,37

Logo	Siglas	Candidatura	Votos	% Emitidos	% Válidos	% Censo
	EB	ESCAÑOS EN BLANCO	0	0,00	0,00	0,00
	PACMA	PARTIDO ANIMALISTA CONTRA EL MALTRATO ANIMAL	0	0,00	0,00	0,00
	EQUO	EQUO	0	0,00	0,00	0,00
	HARTOS	HARTOS.ORG	0	0,00	0,00	0,00
	JONS	FALANJE ESPAÑOLA DE LAS JONS	0	0,00	0,00	0,00
	Blancos		1	0,46	0,46	0,37
	Nulos		3	1,37	0,00	1,12



ELECCIONES PARLAMENTO DE ANDALUCIA 2012
ELECCIONES PARLAMENTO DE ANDALUCIA 2012


Mesa	4/3 /U		
Colegio Electoral	CENTRO DE MAYORES		
Número Electores	627	% Participación	78,31
Votos Emitidos	491	% Abstención	21,69
Votos Válidos	491	% Votos Válidos	100,00
Votos No Válidos	0	% Votos No Válidos	0,00

Logo	Siglas	Candidatura	Votos	% Emitidos	% Válidos	% Censo
	PSOE-A	PARTIDO SOCIALISTA OBRERO ESPAÑOL DE ANDALUCIA	331	67,41	67,41	52,79
	PP	PARTIDO POPULAR	98	19,96	19,96	15,63
	PA	PARTIDO ANDALUCISTA	30	6,11	6,11	4,78
	IULV-CA	IZQUIERDA UNIDA LOS VERDES-CONVOCATORIA POR ANDALUCÍA	25	5,09	5,09	3,99
	PFYV	FAMILIA Y VIDA	2	0,41	0,41	0,32
	C.D.L.	CENTRO DEMOCRÁTICO LIBERAL	1	0,20	0,20	0,16
	PRAO	PARTIDO REGIONALISTA POR ANDALUCIA ORIENTAL	1	0,20	0,20	0,16
	RISA	PARTIDO REPUBLICANO INDEPENDIENTE SOLIDARIO ANDALUZ	1	0,20	0,20	0,16
	SAIN	SOLIDARIDAD Y AUTOGESTIÓN INTERNACIONALISTA	0	0,00	0,00	0,00
	JONS	FALANJE ESPAÑOLA DE LAS JONS	0	0,00	0,00	0,00
	PCPE	PARTIDO COMUNISTA DE LOS PUEBLOS DE ESPAÑA	0	0,00	0,00	0,00
	EQUO	EQUO	0	0,00	0,00	0,00
	U.C.E.	UNIFICACION COMUNISTA DE ESPAÑA	0	0,00	0,00	0,00



ELECCIONES PARLAMENTO DE ANDALUCIA 2012
ELECCIONES PARLAMENTO DE ANDALUCIA 2012

Mesa	4/3 /U		
Colegio Electoral	CENTRO DE MAYORES		
Número Electores	627	% Participación	78,31
Votos Emitidos	491	% Abstención	21,69
Votos Válidos	491	% Votos Válidos	100,00
Votos No Válidos	0	% Votos No Válidos	0,00

Logo	Siglas	Candidatura	Votos	% Emitidos	% Válidos	% Censo
	PACMA	PARTIDO ANIMALISTA CONTRA EL MALTRATO ANIMAL	0	0,00	0,00	0,00
	UPYD	UNIÓN PROGRESO Y DEMOCRACIA	0	0,00	0,00	0,00
	AES	ALTERNATIVA ESPAÑOLA	0	0,00	0,00	0,00
	HARTOS	HARTOS.ORG	0	0,00	0,00	0,00
	EB	ESCAÑOS EN BLANCO	0	0,00	0,00	0,00
	Blancos		2	0,41	0,41	0,32
	Nulos		0	0,00	0,00	0,00