












ELECCIONES GENERALES 2011
ELECCIONES GENERALES 2011 - SENADO










Mesa	1/1 /U		
Colegio Electoral	MERCADO CENTRAL		
Número Electores	535	% Participación	186,36
Votos Emitidos	997	% Abstención	-86,36
Votos Válidos	991	% Votos Válidos	99,40
Votos No Válidos	6	% Votos No Válidos	0,60

Logo	Siglas	Candidatura	Votos	% Emitidos	% Válidos	% Censo
	PSOE	PARTIDO SOCIALISTA OBRERO ESPAÑOL	712	71,41	71,85	133,08
	PP	PARTIDO POPULAR	202	20,26	20,38	37,76
	PA	PARTIDO ANDALUCISTA	33	3,31	3,33	6,17
	IULV-CA	IZQUIERDA UNIDA LOS VERDES-CONVOCATORIA POR ANDALUCIA: LA IZQUIERDA PLURAL	30	3,01	3,03	5,61
	UPYD	UNIÓN PROGRESO Y DEMOCRACIA	7	0,70	0,71	1,31
	EQUO	EQUO	1	0,10	0,10	0,19
	UCE	UNIFICACIÓN COMUNISTA DE ESPAÑA	1	0,10	0,10	0,19
	PRAO	PARTIDO REGIONALISTA POR ANDALUCIA ORIENTAL	0	0,00	0,00	0,00
	SAIN	SOLIDARIDAD Y AUTOGESTIÓN INTERNACIONALISTA	0	0,00	0,00	0,00
	Blancos		5	0,50	0,50	0,93
	Nulos		6	0,60	0,00	1,12



ELECCIONES GENERALES 2011
ELECCIONES GENERALES 2011 - SENADO










Mesa	1/2 /U		
Colegio Electoral	MERCADO DE SANTA MARTA		
Número Electores	475	% Participación	195,58
Votos Emitidos	929	% Abstención	-95,58
Votos Válidos	922	% Votos Válidos	99,25
Votos No Válidos	7	% Votos No Válidos	0,75

Logo	Siglas	Candidatura	Votos	% Emitidos	% Válidos	% Censo
	PSOE	PARTIDO SOCIALISTA OBRERO ESPAÑOL	624	67,17	67,68	131,37
	PP	PARTIDO POPULAR	235	25,30	25,49	49,47
	PA	PARTIDO ANDALUCISTA	26	2,80	2,82	5,47
	IULV-CA	IZQUIERDA UNIDA LOS VERDES-CONVOCATORIA POR ANDALUCIA: LA IZQUIERDA PLURAL	25	2,69	2,71	5,26
	EQUO	EQUO	0	0,00	0,00	0,00
	UCE	UNIFICACIÓN COMUNISTA DE ESPAÑA	0	0,00	0,00	0,00
	UPYD	UNIÓN PROGRESO Y DEMOCRACIA	0	0,00	0,00	0,00
	PRAO	PARTIDO REGIONALISTA POR ANDALUCIA ORIENTAL	0	0,00	0,00	0,00
	SAIN	SOLIDARIDAD Y AUTOGESTIÓN INTERNACIONALISTA	0	0,00	0,00	0,00
	Blancos		12	1,29	1,30	2,53
	Nulos		7	0,75	0,00	1,47



ELECCIONES GENERALES 2011
ELECCIONES GENERALES 2011 - SENADO










Mesa	1/3 /U		
Colegio Electoral	EDIFICIO MUNICIPAL DE USOS MÚLTIPLES		
Número Electores	582	% Participación	168,73
Votos Emitidos	982	% Abstención	-68,73
Votos Válidos	973	% Votos Válidos	99,08
Votos No Válidos	9	% Votos No Válidos	0,92

Logo	Siglas	Candidatura	Votos	% Emitidos	% Válidos	% Censo
	PSOE	PARTIDO SOCIALISTA OBRERO ESPAÑOL	577	58,76	59,30	99,14
	PP	PARTIDO POPULAR	327	33,30	33,61	56,19
	IULV-CA	IZQUIERDA UNIDA LOS VERDES-CONVOCATORIA POR ANDALUCIA: LA IZQUIERDA PLURAL	38	3,87	3,91	6,53
	PA	PARTIDO ANDALUCISTA	21	2,14	2,16	3,61
	UPYD	UNIÓN PROGRESO Y DEMOCRACIA	1	0,10	0,10	0,17
	SAIN	SOLIDARIDAD Y AUTOGESTIÓN INTERNACIONALISTA	0	0,00	0,00	0,00
	PRAO	PARTIDO REGIONALISTA POR ANDALUCIA ORIENTAL	0	0,00	0,00	0,00
	UCE	UNIFICACIÓN COMUNISTA DE ESPAÑA	0	0,00	0,00	0,00
	EQUO	EQUO	0	0,00	0,00	0,00
	Blancos		9	0,92	0,92	1,55
	Nulos		9	0,92	0,00	1,55












ELECCIONES GENERALES 2011
ELECCIONES GENERALES 2011 - SENADO

Mesa	2/1 /U		
Colegio Electoral	COLEGIO SAN AMADOR		
Número Electores	794	% Participación	196,85
Votos Emitidos	1563	% Abstención	-96,85
Votos Válidos	1540	% Votos Válidos	98,53
Votos No Válidos	23	% Votos No Válidos	1,47

Logo	Siglas	Candidatura	Votos	% Emitidos	% Válidos	% Censo
	PSOE	PARTIDO SOCIALISTA OBRERO ESPAÑOL	963	61,61	62,53	121,28
	PP	PARTIDO POPULAR	422	27,00	27,40	53,15
	IULV-CA	IZQUIERDA UNIDA LOS VERDES-CONVOCATORIA POR ANDALUCIA: LA IZQUIERDA PLURAL	95	6,08	6,17	11,96
	PA	PARTIDO ANDALUCISTA	34	2,18	2,21	4,28
	EQUO	EQUO	8	0,51	0,52	1,01
	UPYD	UNIÓN PROGRESO Y DEMOCRACIA	8	0,51	0,52	1,01
	PRAO	PARTIDO REGIONALISTA POR ANDALUCIA ORIENTAL	1	0,06	0,06	0,13
	UCE	UNIFICACIÓN COMUNISTA DE ESPAÑA	0	0,00	0,00	0,00
	SAIN	SOLIDARIDAD Y AUTOGESTIÓN INTERNACIONALISTA	0	0,00	0,00	0,00
	Blancos		9	0,58	0,58	1,13
	Nulos		23	1,47	0,00	2,90



ELECCIONES GENERALES 2011
ELECCIONES GENERALES 2011 - SENADO

Logo	Siglas	Candidatura	Votos	% Emitidos	% Válidos	% Censo
	PSOE	PARTIDO SOCIALISTA OBRERO ESPAÑOL	418	52,32	53,11	87,45
	PP	PARTIDO POPULAR	274	34,29	34,82	57,32
	IULV-CA	IZQUIERDA UNIDA LOS VERDES-CONVOCATORIA POR ANDALUCIA: LA IZQUIERDA PLURAL	51	6,38	6,48	10,67
	PA	PARTIDO ANDALUCISTA	32	4,01	4,07	6,69
	UPYD	UNIÓN PROGRESO Y DEMOCRACIA	3	0,38	0,38	0,63
	PRAO	PARTIDO REGIONALISTA POR ANDALUCIA ORIENTAL	0	0,00	0,00	0,00
	UCE	UNIFICACIÓN COMUNISTA DE ESPAÑA	0	0,00	0,00	0,00
	SAIN	SOLIDARIDAD Y AUTOGESTIÓN INTERNACIONALISTA	0	0,00	0,00	0,00
	EQUO	EQUO	0	0,00	0,00	0,00
	Blancos		9	1,13	1,14	1,88
	Nulos		12	1,50	0,00	2,51



ELECCIONES GENERALES 2011
ELECCIONES GENERALES 2011 - SENADO










Mesa	2/3 /A		
Colegio Electoral	CENTRO DE INFORMACION A LA MUJER		
Número Electores	760	% Participación	201,97
Votos Emitidos	1535	% Abstención	-101,97
Votos Válidos	1527	% Votos Válidos	99,48
Votos No Válidos	8	% Votos No Válidos	0,52

Logo	Siglas	Candidatura	Votos	% Emitidos	% Válidos	% Censo
	PP	PARTIDO POPULAR	700	45,60	45,84	92,11
	PSOE	PARTIDO SOCIALISTA OBRERO ESPAÑOL	675	43,97	44,20	88,82
	PA	PARTIDO ANDALUCISTA	73	4,76	4,78	9,61
	IULV-CA	IZQUIERDA UNIDA LOS VERDES-CONVOCATORIA POR ANDALUCIA: LA IZQUIERDA PLURAL	57	3,71	3,73	7,50
	UPYD	UNIÓN PROGRESO Y DEMOCRACIA	9	0,59	0,59	1,18
	EQUO	EQUO	2	0,13	0,13	0,26
	PRAO	PARTIDO REGIONALISTA POR ANDALUCIA ORIENTAL	1	0,07	0,07	0,13
	SAIN	SOLIDARIDAD Y AUTOGESTIÓN INTERNACIONALISTA	0	0,00	0,00	0,00
	UCE	UNIFICACIÓN COMUNISTA DE ESPAÑA	0	0,00	0,00	0,00
	Blancos		10	0,65	0,65	1,32
	Nulos		8	0,52	0,00	1,05



ELECCIONES GENERALES 2011
ELECCIONES GENERALES 2011 - SENADO










Mesa	2/3 /B		
Colegio Electoral	CENTRO DE INFORMACION A LA MUJER		
Número Electores	598	% Participación	204,68
Votos Emitidos	1224	% Abstención	-104,68
Votos Válidos	1214	% Votos Válidos	99,18
Votos No Válidos	10	% Votos No Válidos	0,82

Logo	Siglas	Candidatura	Votos	% Emitidos	% Válidos	% Censo
	PSOE	PARTIDO SOCIALISTA OBRERO ESPAÑOL	581	47,47	47,86	97,16
	PP	PARTIDO POPULAR	521	42,57	42,92	87,12
	IULV-CA	IZQUIERDA UNIDA LOS VERDES-CONVOCATORIA POR ANDALUCIA: LA IZQUIERDA PLURAL	38	3,10	3,13	6,35
	PA	PARTIDO ANDALUCISTA	37	3,02	3,05	6,19
	UPYD	UNIÓN PROGRESO Y DEMOCRACIA	17	1,39	1,40	2,84
	SAIN	SOLIDARIDAD Y AUTOGESTIÓN INTERNACIONALISTA	3	0,25	0,25	0,50
	PRAO	PARTIDO REGIONALISTA POR ANDALUCIA ORIENTAL	3	0,25	0,25	0,50
	EQUO	EQUO	2	0,16	0,16	0,33
	UCE	UNIFICACIÓN COMUNISTA DE ESPAÑA	1	0,08	0,08	0,17
	Blancos		11	0,90	0,91	1,84
	Nulos		10	0,82	0,00	1,67



ELECCIONES GENERALES 2011
ELECCIONES GENERALES 2011 - SENADO










Mesa	2/4 /A		
Colegio Electoral	COLEGIO VIRGEN DE LA VILLA		
Número Electores	808	% Participación	215,97
Votos Emitidos	1745	% Abstención	-115,97
Votos Válidos	1745	% Votos Válidos	100,00
Votos No Válidos	0	% Votos No Válidos	0,00

Logo	Siglas	Candidatura	Votos	% Emitidos	% Válidos	% Censo
	PSOE	PARTIDO SOCIALISTA OBRERO ESPAÑOL	1026	58,80	58,80	126,98
	PP	PARTIDO POPULAR	528	30,26	30,26	65,35
	PA	PARTIDO ANDALUCISTA	94	5,39	5,39	11,63
	IULV-CA	IZQUIERDA UNIDA LOS VERDES-CONVOCATORIA POR ANDALUCIA: LA IZQUIERDA PLURAL	61	3,50	3,50	7,55
	UPYD	UNIÓN PROGRESO Y DEMOCRACIA	16	0,92	0,92	1,98
	PRAO	PARTIDO REGIONALISTA POR ANDALUCIA ORIENTAL	2	0,11	0,11	0,25
	SAIN	SOLIDARIDAD Y AUTOGESTIÓN INTERNACIONALISTA	2	0,11	0,11	0,25
	UCE	UNIFICACIÓN COMUNISTA DE ESPAÑA	0	0,00	0,00	0,00
	EQUO	EQUO	0	0,00	0,00	0,00
	Blancos		16	0,92	0,92	1,98
	Nulos		0	0,00	0,00	0,00



ELECCIONES GENERALES 2011
ELECCIONES GENERALES 2011 - SENADO










Mesa	2/4 /B		
Colegio Electoral	COLEGIO VIRGEN DE LA VILLA		
Número Electores	709	% Participación	214,81
Votos Emitidos	1523	% Abstención	-114,81
Votos Válidos	1511	% Votos Válidos	99,21
Votos No Válidos	12	% Votos No Válidos	0,79

Logo	Siglas	Candidatura	Votos	% Emitidos	% Válidos	% Censo
	PSOE	PARTIDO SOCIALISTA OBRERO ESPAÑOL	890	58,44	58,90	125,53
	PP	PARTIDO POPULAR	456	29,94	30,18	64,32
	PA	PARTIDO ANDALUCISTA	111	7,29	7,35	15,66
	IULV-CA	IZQUIERDA UNIDA LOS VERDES-CONVOCATORIA POR ANDALUCIA: LA IZQUIERDA PLURAL	17	1,12	1,13	2,40
	UPYD	UNIÓN PROGRESO Y DEMOCRACIA	11	0,72	0,73	1,55
	SAIN	SOLIDARIDAD Y AUTOGESTIÓN INTERNACIONALISTA	4	0,26	0,26	0,56
	PRAO	PARTIDO REGIONALISTA POR ANDALUCIA ORIENTAL	1	0,07	0,07	0,14
	EQUO	EQUO	1	0,07	0,07	0,14
	UCE	UNIFICACIÓN COMUNISTA DE ESPAÑA	0	0,00	0,00	0,00
	Blancos		20	1,31	1,32	2,82
	Nulos		12	0,79	0,00	1,69



ELECCIONES GENERALES 2011
ELECCIONES GENERALES 2011 - SENADO










Mesa	3/1 /A		
Colegio Electoral	ESTACION MUNICIPAL DE AUTOBUSES		
Número Electores	673	% Participación	213,82
Votos Emitidos	1439	% Abstención	-113,82
Votos Válidos	1426	% Votos Válidos	99,10
Votos No Válidos	13	% Votos No Válidos	0,90

Logo	Siglas	Candidatura	Votos	% Emitidos	% Válidos	% Censo
	PSOE	PARTIDO SOCIALISTA OBRERO ESPAÑOL	662	46,00	46,42	98,37
	PP	PARTIDO POPULAR	614	42,67	43,06	91,23
	PA	PARTIDO ANDALUCISTA	61	4,24	4,28	9,06
	IULV-CA	IZQUIERDA UNIDA LOS VERDES-CONVOCATORIA POR ANDALUCIA: LA IZQUIERDA PLURAL	50	3,47	3,51	7,43
	UPYD	UNIÓN PROGRESO Y DEMOCRACIA	14	0,97	0,98	2,08
	EQUO	EQUO	1	0,07	0,07	0,15
	PRAO	PARTIDO REGIONALISTA POR ANDALUCIA ORIENTAL	1	0,07	0,07	0,15
	UCE	UNIFICACIÓN COMUNISTA DE ESPAÑA	0	0,00	0,00	0,00
	SAIN	SOLIDARIDAD Y AUTOGESTIÓN INTERNACIONALISTA	0	0,00	0,00	0,00
	Blancos		23	1,60	1,61	3,42
	Nulos		13	0,90	0,00	1,93



ELECCIONES GENERALES 2011
ELECCIONES GENERALES 2011 - SENADO










Mesa	3/1 /B		
Colegio Electoral	ESTACION MUNICIPAL DE AUTOBUSES		
Número Electores	543	% Participación	212,15
Votos Emitidos	1152	% Abstención	-112,15
Votos Válidos	1145	% Votos Válidos	99,39
Votos No Válidos	7	% Votos No Válidos	0,61

Logo	Siglas	Candidatura	Votos	% Emitidos	% Válidos	% Censo
	PSOE	PARTIDO SOCIALISTA OBRERO ESPAÑOL	601	52,17	52,49	110,68
	PP	PARTIDO POPULAR	390	33,85	34,06	71,82
	PA	PARTIDO ANDALUCISTA	64	5,56	5,59	11,79
	IULV-CA	IZQUIERDA UNIDA LOS VERDES-CONVOCATORIA POR ANDALUCIA: LA IZQUIERDA PLURAL	58	5,03	5,07	10,68
	UPYD	UNIÓN PROGRESO Y DEMOCRACIA	11	0,95	0,96	2,03
	PRAO	PARTIDO REGIONALISTA POR ANDALUCIA ORIENTAL	2	0,17	0,17	0,37
	EQUO	EQUO	2	0,17	0,17	0,37
	SAIN	SOLIDARIDAD Y AUTOGESTIÓN INTERNACIONALISTA	1	0,09	0,09	0,18
	UCE	UNIFICACIÓN COMUNISTA DE ESPAÑA	0	0,00	0,00	0,00
	Blancos		16	1,39	1,40	2,95
	Nulos		7	0,61	0,00	1,29



ELECCIONES GENERALES 2011
ELECCIONES GENERALES 2011 - SENADO

Mesa	3/1 /C		
Colegio Electoral	ESTACION MUNICIPAL DE AUTOBUSES		
Número Electores	572	% Participación	213,46
Votos Emitidos	1221	% Abstención	-113,46
Votos Válidos	1211	% Votos Válidos	99,18
Votos No Válidos	10	% Votos No Válidos	0,82

Logo	Siglas	Candidatura	Votos	% Emitidos	% Válidos	% Censo
	PSOE	PARTIDO SOCIALISTA OBRERO ESPAÑOL	643	52,66	53,10	112,41
	PP	PARTIDO POPULAR	419	34,32	34,60	73,25
	PA	PARTIDO ANDALUCISTA	58	4,75	4,79	10,14
	IULV-CA	IZQUIERDA UNIDA LOS VERDES-CONVOCATORIA POR ANDALUCIA: LA IZQUIERDA PLURAL	53	4,34	4,38	9,27
	UPYD	UNIÓN PROGRESO Y DEMOCRACIA	16	1,31	1,32	2,80
	EQUO	EQUO	3	0,25	0,25	0,52
	PRAO	PARTIDO REGIONALISTA POR ANDALUCIA ORIENTAL	2	0,16	0,17	0,35
	SAIN	SOLIDARIDAD Y AUTOGESTIÓN INTERNACIONALISTA	1	0,08	0,08	0,17
	UCE	UNIFICACIÓN COMUNISTA DE ESPAÑA	0	0,00	0,00	0,00
	Blancos		16	1,31	1,32	2,80
	Nulos		10	0,82	0,00	1,75



ELECCIONES GENERALES 2011
ELECCIONES GENERALES 2011 - SENADO










Mesa	3/2 /A		
Colegio Electoral	ESTACION MUNICIPAL DE AUTOBUSES		
Número Electores	690	% Participación	224,78
Votos Emitidos	1551	% Abstención	-124,78
Votos Válidos	1540	% Votos Válidos	99,29
Votos No Válidos	11	% Votos No Válidos	0,71

Logo	Siglas	Candidatura	Votos	% Emitidos	% Válidos	% Censo
	PP	PARTIDO POPULAR	799	51,52	51,88	115,80
	PSOE	PARTIDO SOCIALISTA OBRERO ESPAÑOL	579	37,33	37,60	83,91
	PA	PARTIDO ANDALUCISTA	66	4,26	4,29	9,57
	IULV-CA	IZQUIERDA UNIDA LOS VERDES-CONVOCATORIA POR ANDALUCIA: LA IZQUIERDA PLURAL	47	3,03	3,05	6,81
	UPYD	UNIÓN PROGRESO Y DEMOCRACIA	18	1,16	1,17	2,61
	EQUO	EQUO	3	0,19	0,19	0,43
	SAIN	SOLIDARIDAD Y AUTOGESTIÓN INTERNACIONALISTA	0	0,00	0,00	0,00
	PRAO	PARTIDO REGIONALISTA POR ANDALUCIA ORIENTAL	0	0,00	0,00	0,00
	UCE	UNIFICACIÓN COMUNISTA DE ESPAÑA	0	0,00	0,00	0,00
	Blancos		28	1,81	1,82	4,06
	Nulos		11	0,71	0,00	1,59



ELECCIONES GENERALES 2011
ELECCIONES GENERALES 2011 - SENADO

Mesa	3/2 /B		
Colegio Electoral	ESTACION MUNICIPAL DE AUTOBUSES		
Número Electores	538	% Participación	221,93
Votos Emitidos	1194	% Abstención	-121,93
Votos Válidos	1180	% Votos Válidos	98,83
Votos No Válidos	14	% Votos No Válidos	1,17

Logo	Siglas	Candidatura	Votos	% Emitidos	% Válidos	% Censo
	PP	PARTIDO POPULAR	599	50,17	50,76	111,34
	PSOE	PARTIDO SOCIALISTA OBRERO ESPAÑOL	473	39,61	40,08	87,92
	PA	PARTIDO ANDALUCISTA	55	4,61	4,66	10,22
	IULV-CA	IZQUIERDA UNIDA LOS VERDES-CONVOCATORIA POR ANDALUCIA: LA IZQUIERDA PLURAL	15	1,26	1,27	2,79
	UPYD	UNIÓN PROGRESO Y DEMOCRACIA	8	0,67	0,68	1,49
	UCE	UNIFICACIÓN COMUNISTA DE ESPAÑA	1	0,08	0,08	0,19
	EQUO	EQUO	1	0,08	0,08	0,19
	PRAO	PARTIDO REGIONALISTA POR ANDALUCIA ORIENTAL	1	0,08	0,08	0,19
	SAIN	SOLIDARIDAD Y AUTOGESTIÓN INTERNACIONALISTA	0	0,00	0,00	0,00
	Blancos		27	2,26	2,29	5,02
	Nulos		14	1,17	0,00	2,60



ELECCIONES GENERALES 2011
ELECCIONES GENERALES 2011 - SENADO

Mesa	3/2 /C		
Colegio Electoral	ESTACION MUNICIPAL DE AUTOBUSES		
Número Electores	588	% Participación	231,97
Votos Emitidos	1364	% Abstención	-131,97
Votos Válidos	1355	% Votos Válidos	99,34
Votos No Válidos	9	% Votos No Válidos	0,66

Logo	Siglas	Candidatura	Votos	% Emitidos	% Válidos	% Censo
	PP	PARTIDO POPULAR	743	54,47	54,83	126,36
	PSOE	PARTIDO SOCIALISTA OBRERO ESPAÑOL	497	36,44	36,68	84,52
	PA	PARTIDO ANDALUCISTA	43	3,15	3,17	7,31
	IULV-CA	IZQUIERDA UNIDA LOS VERDES-CONVOCATORIA POR ANDALUCIA: LA IZQUIERDA PLURAL	24	1,76	1,77	4,08
	UPYD	UNIÓN PROGRESO Y DEMOCRACIA	20	1,47	1,48	3,40
	PRAO	PARTIDO REGIONALISTA POR ANDALUCIA ORIENTAL	2	0,15	0,15	0,34
	EQUO	EQUO	1	0,07	0,07	0,17
	SAIN	SOLIDARIDAD Y AUTOGESTIÓN INTERNACIONALISTA	1	0,07	0,07	0,17
	UCE	UNIFICACIÓN COMUNISTA DE ESPAÑA	1	0,07	0,07	0,17
	Blancos		23	1,69	1,70	3,91
	Nulos		9	0,66	0,00	1,53












ELECCIONES GENERALES 2011
ELECCIONES GENERALES 2011 - SENADO

Logo	Siglas	Candidatura	Votos	% Emitidos	% Válidos	% Censo
	PP	PARTIDO POPULAR	675	52,90	53,19	113,83
	PSOE	PARTIDO SOCIALISTA OBRERO ESPAÑOL	465	36,44	36,64	78,41
	IULV-CA	IZQUIERDA UNIDA LOS VERDES-CONVOCATORIA POR ANDALUCIA: LA IZQUIERDA PLURAL	44	3,45	3,47	7,42
	PA	PARTIDO ANDALUCISTA	40	3,13	3,15	6,75
	UPYD	UNIÓN PROGRESO Y DEMOCRACIA	17	1,33	1,34	2,87
	SAIN	SOLIDARIDAD Y AUTOGESTIÓN INTERNACIONALISTA	1	0,08	0,08	0,17
	UCE	UNIFICACIÓN COMUNISTA DE ESPAÑA	1	0,08	0,08	0,17
	PRAO	PARTIDO REGIONALISTA POR ANDALUCIA ORIENTAL	0	0,00	0,00	0,00
	EQUO	EQUO	0	0,00	0,00	0,00
	Blancos		26	2,04	2,05	4,38
	Nulos		7	0,55	0,00	1,18



ELECCIONES GENERALES 2011
ELECCIONES GENERALES 2011 - SENADO










Mesa	3/3 /B		
Colegio Electoral	COLEGIO DE LOS PADRES FRANCISCANOS		
Número Electores	494	% Participación	215,38
Votos Emitidos	1064	% Abstención	-115,38
Votos Válidos	1055	% Votos Válidos	99,15
Votos No Válidos	9	% Votos No Válidos	0,85

Logo	Siglas	Candidatura	Votos	% Emitidos	% Válidos	% Censo
	PP	PARTIDO POPULAR	604	56,77	57,25	122,27
	PSOE	PARTIDO SOCIALISTA OBRERO ESPAÑOL	331	31,11	31,37	67,00
	PA	PARTIDO ANDALUCISTA	56	5,26	5,31	11,34
	IULV-CA	IZQUIERDA UNIDA LOS VERDES-CONVOCATORIA POR ANDALUCIA: LA IZQUIERDA PLURAL	32	3,01	3,03	6,48
	UPYD	UNIÓN PROGRESO Y DEMOCRACIA	17	1,60	1,61	3,44
	SAIN	SOLIDARIDAD Y AUTOGESTIÓN INTERNACIONALISTA	3	0,28	0,28	0,61
	EQUO	EQUO	1	0,09	0,09	0,20
	UCE	UNIFICACIÓN COMUNISTA DE ESPAÑA	1	0,09	0,09	0,20
	PRAO	PARTIDO REGIONALISTA POR ANDALUCIA ORIENTAL	1	0,09	0,09	0,20
	Blancos		9	0,85	0,85	1,82
	Nulos		9	0,85	0,00	1,82



ELECCIONES GENERALES 2011
ELECCIONES GENERALES 2011 - SENADO

Mesa	3/4 /A		
Colegio Electoral	COLEGIO DE LOS PADRES FRANCISCANOS		
Número Electores	877	% Participación	216,19
Votos Emitidos	1896	% Abstención	-116,19
Votos Válidos	1873	% Votos Válidos	98,79
Votos No Válidos	23	% Votos No Válidos	1,21

Logo	Siglas	Candidatura	Votos	% Emitidos	% Válidos	% Censo
	PP	PARTIDO POPULAR	1114	58,76	59,48	127,02
	PSOE	PARTIDO SOCIALISTA OBRERO ESPAÑOL	563	29,69	30,06	64,20
	PA	PARTIDO ANDALUCISTA	68	3,59	3,63	7,75
	IULV-CA	IZQUIERDA UNIDA LOS VERDES-CONVOCATORIA POR ANDALUCIA: LA IZQUIERDA PLURAL	51	2,69	2,72	5,82
	UPYD	UNIÓN PROGRESO Y DEMOCRACIA	27	1,42	1,44	3,08
	EQUO	EQUO	8	0,42	0,43	0,91
	UCE	UNIFICACIÓN COMUNISTA DE ESPAÑA	3	0,16	0,16	0,34
	PRAO	PARTIDO REGIONALISTA POR ANDALUCIA ORIENTAL	3	0,16	0,16	0,34
	SAIN	SOLIDARIDAD Y AUTOGESTIÓN INTERNACIONALISTA	2	0,11	0,11	0,23
	Blancos		34	1,79	1,82	3,88
	Nulos		23	1,21	0,00	2,62












ELECCIONES GENERALES 2011
ELECCIONES GENERALES 2011 - SENADO

Logo	Siglas	Candidatura	Votos	% Emitidos	% Válidos	% Censo
	PP	PARTIDO POPULAR	936	55,06	55,55	115,56
	PSOE	PARTIDO SOCIALISTA OBRERO ESPAÑOL	563	33,12	33,41	69,51
	PA	PARTIDO ANDALUCISTA	89	5,24	5,28	10,99
	IULV-CA	IZQUIERDA UNIDA LOS VERDES-CONVOCATORIA POR ANDALUCIA: LA IZQUIERDA PLURAL	41	2,41	2,43	5,06
	UPYD	UNIÓN PROGRESO Y DEMOCRACIA	25	1,47	1,48	3,09
	EQUO	EQUO	1	0,06	0,06	0,12
	UCE	UNIFICACIÓN COMUNISTA DE ESPAÑA	0	0,00	0,00	0,00
	SAIN	SOLIDARIDAD Y AUTOGESTIÓN INTERNACIONALISTA	0	0,00	0,00	0,00
	PRAO	PARTIDO REGIONALISTA POR ANDALUCIA ORIENTAL	0	0,00	0,00	0,00
	Blancos		30	1,76	1,78	3,70
	Nulos		15	0,88	0,00	1,85



ELECCIONES GENERALES 2011
ELECCIONES GENERALES 2011 - SENADO










Mesa	3/5 /A		
Colegio Electoral	COLEGIO VIRGEN DE LA VILLA		
Número Electores	711	% Participación	206,89
Votos Emitidos	1471	% Abstención	-106,89
Votos Válidos	1444	% Votos Válidos	98,16
Votos No Válidos	27	% Votos No Válidos	1,84

Logo	Siglas	Candidatura	Votos	% Emitidos	% Válidos	% Censo
	PSOE	PARTIDO SOCIALISTA OBRERO ESPAÑOL	710	48,27	49,17	99,86
	PP	PARTIDO POPULAR	568	38,61	39,34	79,89
	PA	PARTIDO ANDALUCISTA	69	4,69	4,78	9,70
	IULV-CA	IZQUIERDA UNIDA LOS VERDES-CONVOCATORIA POR ANDALUCIA: LA IZQUIERDA PLURAL	57	3,87	3,95	8,02
	UPYD	UNIÓN PROGRESO Y DEMOCRACIA	19	1,29	1,32	2,67
	EQUO	EQUO	4	0,27	0,28	0,56
	PRAO	PARTIDO REGIONALISTA POR ANDALUCIA ORIENTAL	1	0,07	0,07	0,14
	UCE	UNIFICACIÓN COMUNISTA DE ESPAÑA	1	0,07	0,07	0,14
	SAIN	SOLIDARIDAD Y AUTOGESTIÓN INTERNACIONALISTA	0	0,00	0,00	0,00
	Blancos		15	1,02	1,04	2,11
	Nulos		27	1,84	0,00	3,80



ELECCIONES GENERALES 2011
ELECCIONES GENERALES 2011 - SENADO










Mesa	3/5 /B		
Colegio Electoral	COLEGIO VIRGEN DE LA VILLA		
Número Electores	782	% Participación	210,61
Votos Emitidos	1647	% Abstención	-110,61
Votos Válidos	1633	% Votos Válidos	99,15
Votos No Válidos	14	% Votos No Válidos	0,85

Logo	Siglas	Candidatura	Votos	% Emitidos	% Válidos	% Censo
	PSOE	PARTIDO SOCIALISTA OBRERO ESPAÑOL	721	43,78	44,15	92,20
	PP	PARTIDO POPULAR	661	40,13	40,48	84,53
	PA	PARTIDO ANDALUCISTA	112	6,80	6,86	14,32
	IULV-CA	IZQUIERDA UNIDA LOS VERDES-CONVOCATORIA POR ANDALUCIA: LA IZQUIERDA PLURAL	79	4,80	4,84	10,10
	UPYD	UNIÓN PROGRESO Y DEMOCRACIA	19	1,15	1,16	2,43
	EQUO	EQUO	7	0,43	0,43	0,90
	SAIN	SOLIDARIDAD Y AUTOGESTIÓN INTERNACIONALISTA	4	0,24	0,24	0,51
	PRAO	PARTIDO REGIONALISTA POR ANDALUCIA ORIENTAL	2	0,12	0,12	0,26
	UCE	UNIFICACIÓN COMUNISTA DE ESPAÑA	2	0,12	0,12	0,26
	Blancos		26	1,58	1,59	3,32
	Nulos		14	0,85	0,00	1,79












ELECCIONES GENERALES 2011
ELECCIONES GENERALES 2011 - SENADO

Mesa	3/6 /A		
Colegio Electoral	CASA DE LA CULTURA - PARQUE MUNICIPAL		
Número Electores	717	% Participación	221,90
Votos Emitidos	1591	% Abstención	-121,90
Votos Válidos	1580	% Votos Válidos	99,31
Votos No Válidos	11	% Votos No Válidos	0,69

Logo	Siglas	Candidatura	Votos	% Emitidos	% Válidos	% Censo
	PP	PARTIDO POPULAR	883	55,50	55,89	123,15
	PSOE	PARTIDO SOCIALISTA OBRERO ESPAÑOL	561	35,26	35,51	78,24
	PA	PARTIDO ANDALUCISTA	49	3,08	3,10	6,83
	IULV-CA	IZQUIERDA UNIDA LOS VERDES-CONVOCATORIA POR ANDALUCIA: LA IZQUIERDA PLURAL	38	2,39	2,41	5,30
	UPYD	UNIÓN PROGRESO Y DEMOCRACIA	22	1,38	1,39	3,07
	EQUO	EQUO	3	0,19	0,19	0,42
	PRAO	PARTIDO REGIONALISTA POR ANDALUCIA ORIENTAL	2	0,13	0,13	0,28
	UCE	UNIFICACIÓN COMUNISTA DE ESPAÑA	1	0,06	0,06	0,14
	SAIN	SOLIDARIDAD Y AUTOGESTIÓN INTERNACIONALISTA	0	0,00	0,00	0,00
	Blancos		21	1,32	1,33	2,93
	Nulos		11	0,69	0,00	1,53

ELECCIONES GENERALES 2011
ELECCIONES GENERALES 2011 - SENADO










Mesa	3/6 /B		
Colegio Electoral	CASA DE LA CULTURA - PARQUE MUNICIPAL		
Número Electores	806	% Participación	211,66
Votos Emitidos	1706	% Abstención	-111,66
Votos Válidos	1691	% Votos Válidos	99,12
Votos No Válidos	15	% Votos No Válidos	0,88

Logo	Siglas	Candidatura	Votos	% Emitidos	% Válidos	% Censo
	PP	PARTIDO POPULAR	752	44,08	44,47	93,30
	PSOE	PARTIDO SOCIALISTA OBRERO ESPAÑOL	702	41,15	41,51	87,10
	PA	PARTIDO ANDALUCISTA	102	5,98	6,03	12,66
	IULV-CA	IZQUIERDA UNIDA LOS VERDES-CONVOCATORIA POR ANDALUCIA: LA IZQUIERDA PLURAL	71	4,16	4,20	8,81
	UPYD	UNIÓN PROGRESO Y DEMOCRACIA	24	1,41	1,42	2,98
	SAIN	SOLIDARIDAD Y AUTOGESTIÓN INTERNACIONALISTA	8	0,47	0,47	0,99
	EQUO	EQUO	3	0,18	0,18	0,37
	UCE	UNIFICACIÓN COMUNISTA DE ESPAÑA	2	0,12	0,12	0,25
	PRAO	PARTIDO REGIONALISTA POR ANDALUCIA ORIENTAL	1	0,06	0,06	0,12
	Blancos		26	1,52	1,54	3,23
	Nulos		15	0,88	0,00	1,86



ELECCIONES GENERALES 2011
ELECCIONES GENERALES 2011 - SENADO










Mesa	3/7 /U		
Colegio Electoral	COLEGIO DE LOS PADRES FRANCISCANOS		
Número Electores	800	% Participación	218,00
Votos Emitidos	1744	% Abstención	-118,00
Votos Válidos	1725	% Votos Válidos	98,91
Votos No Válidos	19	% Votos No Válidos	1,09

Logo	Siglas	Candidatura	Votos	% Emitidos	% Válidos	% Censo
	PP	PARTIDO POPULAR	948	54,36	54,96	118,50
	PSOE	PARTIDO SOCIALISTA OBRERO ESPAÑOL	599	34,35	34,72	74,88
	PA	PARTIDO ANDALUCISTA	78	4,47	4,52	9,75
	IULV-CA	IZQUIERDA UNIDA LOS VERDES-CONVOCATORIA POR ANDALUCIA: LA IZQUIERDA PLURAL	49	2,81	2,84	6,13
	UPYD	UNIÓN PROGRESO Y DEMOCRACIA	24	1,38	1,39	3,00
	EQUO	EQUO	7	0,40	0,41	0,88
	PRAO	PARTIDO REGIONALISTA POR ANDALUCIA ORIENTAL	1	0,06	0,06	0,13
	UCE	UNIFICACIÓN COMUNISTA DE ESPAÑA	1	0,06	0,06	0,13
	SAIN	SOLIDARIDAD Y AUTOGESTIÓN INTERNACIONALISTA	0	0,00	0,00	0,00
	Blancos		18	1,03	1,04	2,25
	Nulos		19	1,09	0,00	2,38



ELECCIONES GENERALES 2011
ELECCIONES GENERALES 2011 - SENADO










Mesa	3/8 /A		
Colegio Electoral	COLEGIO VIRGEN DE LA VILLA		
Número Electores	593	% Participación	180,94
Votos Emitidos	1073	% Abstención	-80,94
Votos Válidos	1052	% Votos Válidos	98,04
Votos No Válidos	21	% Votos No Válidos	1,96

Logo	Siglas	Candidatura	Votos	% Emitidos	% Válidos	% Censo
	PP	PARTIDO POPULAR	596	55,55	56,65	100,51
	PSOE	PARTIDO SOCIALISTA OBRERO ESPAÑOL	358	33,36	34,03	60,37
	PA	PARTIDO ANDALUCISTA	26	2,42	2,47	4,38
	IULV-CA	IZQUIERDA UNIDA LOS VERDES-CONVOCATORIA POR ANDALUCIA: LA IZQUIERDA PLURAL	20	1,86	1,90	3,37
	UPYD	UNIÓN PROGRESO Y DEMOCRACIA	18	1,68	1,71	3,04
	PRAO	PARTIDO REGIONALISTA POR ANDALUCIA ORIENTAL	4	0,37	0,38	0,67
	EQUO	EQUO	3	0,28	0,29	0,51
	UCE	UNIFICACIÓN COMUNISTA DE ESPAÑA	1	0,09	0,10	0,17
	SAIN	SOLIDARIDAD Y AUTOGESTIÓN INTERNACIONALISTA	0	0,00	0,00	0,00
	Blancos		26	2,42	2,47	4,38
	Nulos		21	1,96	0,00	3,54



ELECCIONES GENERALES 2011
ELECCIONES GENERALES 2011 - SENADO










Mesa	3/8 /B		
Colegio Electoral	COLEGIO VIRGEN DE LA VILLA		
Número Electores	512	% Participación	250,98
Votos Emitidos	1285	% Abstención	-150,98
Votos Válidos	1264	% Votos Válidos	98,37
Votos No Válidos	21	% Votos No Válidos	1,63

Logo	Siglas	Candidatura	Votos	% Emitidos	% Válidos	% Censo
	PP	PARTIDO POPULAR	649	50,51	51,34	126,76
	PSOE	PARTIDO SOCIALISTA OBRERO ESPAÑOL	487	37,90	38,53	95,12
	IULV-CA	IZQUIERDA UNIDA LOS VERDES-CONVOCATORIA POR ANDALUCIA: LA IZQUIERDA PLURAL	45	3,50	3,56	8,79
	PA	PARTIDO ANDALUCISTA	38	2,96	3,01	7,42
	UPYD	UNIÓN PROGRESO Y DEMOCRACIA	15	1,17	1,19	2,93
	EQUO	EQUO	5	0,39	0,40	0,98
	PRAO	PARTIDO REGIONALISTA POR ANDALUCIA ORIENTAL	2	0,16	0,16	0,39
	UCE	UNIFICACIÓN COMUNISTA DE ESPAÑA	2	0,16	0,16	0,39
	SAIN	SOLIDARIDAD Y AUTOGESTIÓN INTERNACIONALISTA	0	0,00	0,00	0,00
	Blancos		21	1,63	1,66	4,10
	Nulos		21	1,63	0,00	4,10



ELECCIONES GENERALES 2011
ELECCIONES GENERALES 2011 - SENADO

Mesa	3/9 /A		
Colegio Electoral	COLEGIO DE LOS PADRES FRANCISCANOS		
Número Electores	406	% Participación	216,75
Votos Emitidos	880	% Abstención	-116,75
Votos Válidos	872	% Votos Válidos	99,09
Votos No Válidos	8	% Votos No Válidos	0,91

Logo	Siglas	Candidatura	Votos	% Emitidos	% Válidos	% Censo
	PP	PARTIDO POPULAR	481	54,66	55,16	118,47
	PSOE	PARTIDO SOCIALISTA OBRERO ESPAÑOL	280	31,82	32,11	68,97
	IULV-CA	IZQUIERDA UNIDA LOS VERDES-CONVOCATORIA POR ANDALUCIA: LA IZQUIERDA PLURAL	57	6,48	6,54	14,04
	PA	PARTIDO ANDALUCISTA	21	2,39	2,41	5,17
	UPYD	UNIÓN PROGRESO Y DEMOCRACIA	10	1,14	1,15	2,46
	SAIN	SOLIDARIDAD Y AUTOGESTIÓN INTERNACIONALISTA	4	0,45	0,46	0,99
	EQUO	EQUO	2	0,23	0,23	0,49
	UCE	UNIFICACIÓN COMUNISTA DE ESPAÑA	1	0,11	0,11	0,25
	PRAO	PARTIDO REGIONALISTA POR ANDALUCIA ORIENTAL	1	0,11	0,11	0,25
	Blancos		15	1,70	1,72	3,69
	Nulos		8	0,91	0,00	1,97



ELECCIONES GENERALES 2011
ELECCIONES GENERALES 2011 - SENADO










Mesa	3/9 /B		
Colegio Electoral	COLEGIO DE LOS PADRES FRANCISCANOS		
Número Electores	445	% Participación	213,03
Votos Emitidos	948	% Abstención	-113,03
Votos Válidos	937	% Votos Válidos	98,84
Votos No Válidos	11	% Votos No Válidos	1,16

Logo	Siglas	Candidatura	Votos	% Emitidos	% Válidos	% Censo
	PP	PARTIDO POPULAR	516	54,43	55,07	115,96
	PSOE	PARTIDO SOCIALISTA OBRERO ESPAÑOL	356	37,55	37,99	80,00
	PA	PARTIDO ANDALUCISTA	26	2,74	2,77	5,84
	IULV-CA	IZQUIERDA UNIDA LOS VERDES-CONVOCATORIA POR ANDALUCIA: LA IZQUIERDA PLURAL	20	2,11	2,13	4,49
	UPYD	UNIÓN PROGRESO Y DEMOCRACIA	6	0,63	0,64	1,35
	EQUO	EQUO	2	0,21	0,21	0,45
	UCE	UNIFICACIÓN COMUNISTA DE ESPAÑA	2	0,21	0,21	0,45
	SAIN	SOLIDARIDAD Y AUTOGESTIÓN INTERNACIONALISTA	0	0,00	0,00	0,00
	PRAO	PARTIDO REGIONALISTA POR ANDALUCIA ORIENTAL	0	0,00	0,00	0,00
	Blancos		9	0,95	0,96	2,02
	Nulos		11	1,16	0,00	2,47



ELECCIONES GENERALES 2011
ELECCIONES GENERALES 2011 - SENADO










Mesa	4/1 /A		
Colegio Electoral	TELECLUB		
Número Electores	161	% Participación	153,42
Votos Emitidos	247	% Abstención	-53,42
Votos Válidos	247	% Votos Válidos	100,00
Votos No Válidos	0	% Votos No Válidos	0,00

Logo	Siglas	Candidatura	Votos	% Emitidos	% Válidos	% Censo
	PSOE	PARTIDO SOCIALISTA OBRERO ESPAÑOL	139	56,28	56,28	86,34
	PP	PARTIDO POPULAR	102	41,30	41,30	63,35
	PA	PARTIDO ANDALUCISTA	2	0,81	0,81	1,24
	UPYD	UNIÓN PROGRESO Y DEMOCRACIA	2	0,81	0,81	1,24
	SAIN	SOLIDARIDAD Y AUTOGESTIÓN INTERNACIONALISTA	0	0,00	0,00	0,00
	IULV-CA	IZQUIERDA UNIDA LOS VERDES-CONVOCATORIA POR ANDALUCÍA: LA IZQUIERDA PLURAL	0	0,00	0,00	0,00
	UCE	UNIFICACIÓN COMUNISTA DE ESPAÑA	0	0,00	0,00	0,00
	EQUO	EQUO	0	0,00	0,00	0,00
	PRAO	PARTIDO REGIONALISTA POR ANDALUCÍA ORIENTAL	0	0,00	0,00	0,00
	Blancos		2	0,81	0,81	1,24
	Nulos		0	0,00	0,00	0,00












ELECCIONES GENERALES 2011
ELECCIONES GENERALES 2011 - SENADO

Mesa	4/1 /B		
Colegio Electoral	SALON SOCIAL - VILLAR BAJO		
Número Electores	153	% Participación	113,07
Votos Emitidos	173	% Abstención	-13,07
Votos Válidos	173	% Votos Válidos	100,00
Votos No Válidos	0	% Votos No Válidos	0,00

Logo	Siglas	Candidatura	Votos	% Emitidos	% Válidos	% Censo
	PP	PARTIDO POPULAR	103	59,54	59,54	67,32
	PSOE	PARTIDO SOCIALISTA OBRERO ESPAÑOL	70	40,46	40,46	45,75
	UCE	UNIFICACIÓN COMUNISTA DE ESPAÑA	0	0,00	0,00	0,00
	UPYD	UNIÓN PROGRESO Y DEMOCRACIA	0	0,00	0,00	0,00
	SAIN	SOLIDARIDAD Y AUTOGESTIÓN INTERNACIONALISTA	0	0,00	0,00	0,00
	IULV-CA	IZQUIERDA UNIDA LOS VERDES-CONVOCATORIA POR ANDALUCÍA: LA IZQUIERDA PLURAL	0	0,00	0,00	0,00
	EQUO	EQUO	0	0,00	0,00	0,00
	PRAO	PARTIDO REGIONALISTA POR ANDALUCÍA ORIENTAL	0	0,00	0,00	0,00
	PA	PARTIDO ANDALUCISTA	0	0,00	0,00	0,00
	Blancos		0	0,00	0,00	0,00
	Nulos		0	0,00	0,00	0,00












ELECCIONES GENERALES 2011
ELECCIONES GENERALES 2011 - SENADO

Logo	Siglas	Candidatura	Votos	% Emitidos	% Válidos	% Censo
	PSOE	PARTIDO SOCIALISTA OBRERO ESPAÑOL	362	53,95	54,27	134,07
	PP	PARTIDO POPULAR	224	33,38	33,58	82,96
	IULV-CA	IZQUIERDA UNIDA LOS VERDES-CONVOCATORIA POR ANDALUCIA: LA IZQUIERDA PLURAL	69	10,28	10,34	25,56
	PA	PARTIDO ANDALUCISTA	7	1,04	1,05	2,59
	UPYD	UNIÓN PROGRESO Y DEMOCRACIA	3	0,45	0,45	1,11
	EQUO	EQUO	0	0,00	0,00	0,00
	UCE	UNIFICACIÓN COMUNISTA DE ESPAÑA	0	0,00	0,00	0,00
	PRAO	PARTIDO REGIONALISTA POR ANDALUCIA ORIENTAL	0	0,00	0,00	0,00
	SAIN	SOLIDARIDAD Y AUTOGESTIÓN INTERNACIONALISTA	0	0,00	0,00	0,00
	Blancos		2	0,30	0,30	0,74
	Nulos		4	0,60	0,00	1,48



ELECCIONES GENERALES 2011
ELECCIONES GENERALES 2011 - SENADO

Mesa	4/3 /U		
Colegio Electoral	CENTRO DE MAYORES		
Número Electores	633	% Participación	223,06
Votos Emitidos	1412	% Abstención	-123,06
Votos Válidos	1399	% Votos Válidos	99,08
Votos No Válidos	13	% Votos No Válidos	0,92

Logo	Siglas	Candidatura	Votos	% Emitidos	% Válidos	% Censo
	PSOE	PARTIDO SOCIALISTA OBRERO ESPAÑOL	903	63,95	64,55	142,65
	PP	PARTIDO POPULAR	372	26,35	26,59	58,77
	PA	PARTIDO ANDALUCISTA	61	4,32	4,36	9,64
	IULV-CA	IZQUIERDA UNIDA LOS VERDES-CONVOCATORIA POR ANDALUCIA: LA IZQUIERDA PLURAL	58	4,11	4,15	9,16
	UPYD	UNIÓN PROGRESO Y DEMOCRACIA	2	0,14	0,14	0,32
	UCE	UNIFICACIÓN COMUNISTA DE ESPAÑA	0	0,00	0,00	0,00
	EQUO	EQUO	0	0,00	0,00	0,00
	PRAO	PARTIDO REGIONALISTA POR ANDALUCIA ORIENTAL	0	0,00	0,00	0,00
	SAIN	SOLIDARIDAD Y AUTOGESTIÓN INTERNACIONALISTA	0	0,00	0,00	0,00
	Blancos		3	0,21	0,21	0,47
	Nulos		13	0,92	0,00	2,05